

GOBIERNO DEL ESTADO DE CHIHUAHUA
SEGUIMIENTO A LA MATRIZ DE INDICADORES
del Mes de Junio del 2020

Hoja No. 1 de 5
Fecha de Impresión 23/07/2020
FRBRREP367

104-SECRETARIA DE INNOVACION Y DESARROLLO ECONOMICO

1S039B1/E203T2 - APOYO AL FORTALECIMIENTO Y DESARROLLO INDUSTRIAL 2020 / ECONOMÍA, INNOVACIÓN, DESARROLLO SUSTENTABLE Y EQUILIBRIO REGIONAL - INDUSTRIA - DERECHOS HUMANOS E INCLUSIÓN SOCIAL

Definición del Programa	Beneficiarios				
	Población	Tipo	Mujeres	Hombres	Total
Impulsar el crecimiento y competitividad de las micro, pequeñas y medianas empresas de la industria de la transformación del estado a través de asesorías, apoyos económicos, capacitación, entrenamiento y certificaciones en sistemas de calidad.	OBJETIVO	Micro, pequeñas y medianas empresas de la industria de la transformación del estado			310
	POSTERGADA	MPyMEs de la industria de la transformación del estado			1,691
	REFERENCIA	MPyMEs de la industria de la transformación del estado			8,881
	POTENCIAL	MPyMEs de la industria de la transformación del estado			2,001
	Recursos del Programa				
	Presupuesto Autorizado	Presupuesto Modificado	Gasto	Variación Presupuesto Modificado vs Gasto	
	13,593,431	9,215,221	1,841,863	7,373,358	

Alineaciones

Alineación al Plan Nacional de Desarrollo

Alineación al Plan Estatal de Desarrollo	
Eje	E2 Economía, Innovación, Desarrollo Sustentable y Equilibrio Regional
Tema	-
Subtema	-
Objetivo	03 Incrementar la generación, crecimiento y competitividad de Micro, Pequeñas y Medianas Empresas (MIPyMEs) chihuahuenses.
Estrategia	01 Impulsar programas de incubación y de apoyo a las Micro, Pequeñas y Medianas Empresas (MIPyMEs) de Chihuahua para vincularse a las cadenas de valor de forma competitiva.
Línea de Acción	

FUENTES DE FINANCIAMIENTO

Clave	Fuente	Origen	Porcentaje	Autorizado	Modificado	Gasto	Variación
1110120	RECURSOS DEL ESTADO 2020	ESTATAL	74.27	10,096,069	5,527,664	78,535	5,449,130
1219120	FINANCIAMIENTO INTERNO 2020	ESTATAL	0.00	0	0	0	0

OTRAS FUENTES DE FINANCIAMIENTO

Clave	Fuente	Programa	Origen	Porcentaje	Autorizado	Modificado	Gasto	Variación
1521620	FONDO GENERAL DE PARTICIPACIONES 2020		FEDERAL	0.00	0	0	0	0
1521620	FONDO GENERAL DE PARTICIPACIONES 2020	APOYO AL FORTALECIMIENTO Y DESARROLLO INDUSTRIAL 2020	FEDERAL	25.73	3,497,362	3,528,675	1,755,693	1,772,982
1522420	FONDO DE ISR PARTICIPABLE SOBRE SERVIDORES PUBLICOS ESTATALES 2020		ESTATAL	0.00	0	0	0	0
1522420	FONDO DE ISR PARTICIPABLE SOBRE SERVIDORES PUBLICOS ESTATALES 2020	APOYO AL FORTALECIMIENTO Y DESARROLLO INDUSTRIAL 2020	FEDERAL	0.00	0	158,881	7,635	151,246

GOBIERNO DEL ESTADO DE CHIHUAHUA
SEGUIMIENTO A LA MATRIZ DE INDICADORES
del Mes de Junio del 2020

104-SECRETARIA DE INNOVACION Y DESARROLLO ECONOMICO

1S039B1/E203T2 - APOYO AL FORTALECIMIENTO Y DESARROLLO INDUSTRIAL 2020 / ECONOMÍA, INNOVACIÓN, DESARROLLO SUSTENTABLE Y EQUILIBRIO REGIONAL - INDUSTRIA - DERECHOS HUMANOS E INCLUSIÓN SOCIAL

Referencia	Resumen Narrativo	Datos del Indicador					Meta Reprogramada	Avance de la Meta del Indicador				Medios de Verificación	Supuestos	
		Nombre del Indicador / Descripción del Indicador	Método de Cálculo	Tipo / Dimensión / Frecuencia	Fórmula / Variables de la Fórmula	Unidad de Medida		Valor Logrado del Mes	Justificaciones Mensuales	Valor Logrado Acumulado	%			
FIN	Contribuir al incremento de la generación, crecimiento y competitividad de las micro, pequeñas y medianas empresas (MIPyMes) chihuahuenses, a través del incremento de la participación en las cadenas de valor global de las capacidades de las micro, pequeñas y medianas empresas (MIPyMes) de la Industria de la transformación del estado	-Variación porcentual de unidades económicas del estado de Chihuahua de la industria de la transformación -Mide la variación porcentual de unidades económicas del estado de Chihuahua de la industria de la transformación registradas en el año actual con respecto al año anterior	VARACION_POR CENTUAL	ESTRATEGICO	$((UEECT/UEECT1)-1)*100$	Unidades económicas del estado de Chihuahua de la industria de la transformación registradas en el año actual	4,900	0.82	4,971		4,971	3.03	http://www.chihuahua.com.mx/asp	La economía del País se mantiene estable
				EFICACIA	ANUAL	UEECT = Unidades económicas del estado de Chihuahua de la industria de la transformación registradas en el año actual UEECT1 = Unidades económicas del estado de Chihuahua de la industria de la transformación registradas en el año anterior	Unidades económicas del estado de Chihuahua del sector de transformación	4,860		4,825		4,825		
PROPOSITO	Las micro, pequeñas y medianas empresas de la industria de la transformación del estado, incrementan su participación en las cadenas de valor global	-Porcentaje de índice anual de Integración de Insumos Nacionales en la Producción de la Industria Manufacturera, Maquiladora y de Servicios de Exportación -Mide el porcentaje del índice anual de integración de insumos nacionales en la producción de la Industria Manufacturera, Maquiladora y de Servicios de Exportación logrado en el año actual con respecto a lo programado	PORCENTUAL	ESTRATEGICO	$((INLT/INPT1)*100$	Índice anual de Integración de Insumos Nacionales logrado en el año actual	5	111.11	4	El dato del Índice de Integración de insumos nacionales es una cifra preliminar, ya que el cierre del INEGI es posterior al cierre del seguimiento mensual en el módulo del sistema hacendario PBR/SED.	4	105.78	http://www.chihuahua.com.mx/pbr	La economía del Estado se mantiene estable
				EFICACIA	ANUAL	INLT = Índice anual de Integración de Insumos Nacionales programado en el año actual INPT1 = Índice anual de Integración de Insumos Nacionales programado en el año actual	Índice anual de Integración de Insumos Nacionales logrado	5			4	4		
Componente C01	Apoyos económicos a MIPyMes del Sector de la Transformación otorgados	-Variación porcentual de MIPyMes del sector de la transformación sujetos de derecho con apoyos económicos -Mide la variación porcentual de las MIPyMes del sector de la transformación sujetos de derecho con apoyos económicos en el año actual con respecto al año anterior.	VARACION_POR CENTUAL	ESTRATEGICO	$((MBAEET/MBAEET1)-1)*100$	MIPyMes del sector de la transformación beneficiadas con apoyos económicos en el año actual	255	264.29	4		20	-77.27	http://www.chihuahua.com.mx/pbr	Las y los empresarios aplican el apoyo de acuerdo con lo establecido en las Reglas de Operación
				EFICACIA	ANUAL	MBAEET = MIPyMes del sector de la transformación beneficiadas con apoyos económicos en el año actual MBAEET1 = MIPyMes del sector de la transformación beneficiadas con apoyos económicos en el año anterior	MIPyMes del sector de la transformación beneficiadas con apoyos económicos	70		88		88		

GOBIERNO DEL ESTADO DE CHIHUAHUA
SEGUIMIENTO A LA MATRIZ DE INDICADORES
del Mes de Junio del 2020

Hoja No. 3 de 5
Fecha de Impresión 23/07/2020
PRBRREP367

104-SECRETARIA DE INNOVACION Y DESARROLLO ECONOMICO

1S039B1/E203T2 - APOYO AL FORTALECIMIENTO Y DESARROLLO INDUSTRIAL 2020 / ECONOMÍA, INNOVACIÓN, DESARROLLO SUSTENTABLE Y EQUILIBRIO REGIONAL - INDUSTRIA - DERECHOS HUMANOS E INCLUSIÓN SOCIAL

Referencia	Resumen Narrativo	Datos del Indicador					Avance de la Meta del Indicador				Medios de Verificación	Supuestos		
		Nombre del Indicador / Descripción del Indicador	Método de Cálculo	Tipo / Dimensión / Frecuencia	Fórmula / Variables de la Fórmula	Unidad de Medida	Meta Reprogramada	Valor Logrado del Mes	Justificaciones Mensuales	Valor Logrado Acumulado			%	
Componente C02	Incentivos fiscales y no fiscales para el desarrollo industrial a las MiPyMes del sector de la transformación brindados.	-Variación porcentual de MiPyMes del sector de la transformación beneficiadas con incentivos fiscales y no fiscales -Mde la variación porcentual de MPyMes del sector de la transformación beneficiadas con incentivos fiscales y no fiscales en el año actual con respecto al año anterior.	VARIACION_POR CENTUAL	ESTRATEGICO	$((MBIFNFT/MBIFNFT1)-1)*100$	MPyMes del sector de la transformación beneficiadas con incentivos fiscales y no fiscales	25.00	2		7	-89.23	http://www.chihuahua.com.mx/pbr.aspx	Las y los empresarios cumplen con las reglas de operación para solicitar incentivos fiscales y no fiscales.	
				EFICACIA	ANUAL	MBIFNFT = MPyMes del sector de la transformación beneficiadas con incentivos fiscales y no fiscales en el año actual MBIFNFT1 = MPyMes del sector de la transformación beneficiadas con incentivos fiscales y no fiscales en el año anterior	MPyMes del sector de la transformación beneficiadas con incentivos fiscales y no fiscales	44	65		65			
Actividad C0101	Atención de solicitudes para apoyos económicos para la creación y fortalecimiento de MPyMes de la industria de la transformación	-Variación porcentual de microempresas sujetas de derecho con apoyo económico -Mde la variación porcentual de microempresas sujetas de derecho con apoyo económico a través del fomento al empleo en el año actual con respecto al año anterior	VARIACION_POR CENTUAL	GESTION	$((MSDAET/MSDAET1)-1)*100$	Microempresas	33.33	2		11	-82.26	http://www.chihuahua.com.mx/pbr.aspx	Que las y los empresarios estén interesados en solicitar apoyos económicos a la Secretaría de Innovación y Desarrollo Económico	
				EFICIENCIA	ANUAL	MSDAET = Microempresas sujetas de derecho con apoyo económico a través del fomento al empleo en el año actual MSDAET1 = Microempresas sujetas de derecho con apoyo económico a través del fomento al empleo en el año anterior	Microempresas	40	62		62			
				VARIACION_POR CENTUAL	GESTION	$((SAPMT/SAPMT1)-1)*100$	Solicitudes de apoyo económico	11.76	16		87	-42.00	http://www.chihuahua.com.mx/pbr.aspx	
				EFICIENCIA	ANUAL	SAPMT = Solicitudes de apoyo económico de MPyMes de la industria de la transformación en el año actual SAPMT1 = Solicitudes de apoyo económico de MPyMes de la industria de la transformación en el año anterior	Solicitudes de apoyo económico	95	150		150			
		VARIACION_POR CENTUAL	GESTION	$((SAEMPCIT/SAEMPCIT1)-1)*100$	Solicitudes de apoyo económico de MPyMes para proyecto Chihuahua Innova	0.00	0		0	-100.00	http://www.chihuahua.com.mx/pbr.aspx			
		EFICIENCIA	ANUAL	SAEMPCIT = Solicitudes de apoyo económico de MPyMes para proyecto Chihuahua Innova en el año actual SAEMPCIT1 = Solicitudes de apoyo económico de MPyMes para proyecto Chihuahua Innova en el año anterior	Solicitudes de apoyo económico de MPyMes para proyecto Chihuahua Innova	60	10		10					

GOBIERNO DEL ESTADO DE CHIHUAHUA
SEGUIMIENTO A LA MATRIZ DE INDICADORES
del Mes de Junio del 2020

104-SECRETARÍA DE INNOVACIÓN Y DESARROLLO ECONOMICO

1S039B1/E203T2 - APOYO AL FORTALECIMIENTO Y DESARROLLO INDUSTRIAL 2020 / ECONOMÍA, INNOVACIÓN, DESARROLLO SUSTENTABLE Y EQUILIBRIO REGIONAL - INDUSTRIA - DERECHOS HUMANOS E INCLUSIÓN SOCIAL

Referencia	Resumen Narrativo	Datos del Indicador				Unidad de Medida	Meta Reprogramada	Avance de la Meta del Indicador				Medios de Verificación	Supuestos
		Nombre del Indicador / Descripción del Indicador	Método de Cálculo	Tipo / Dimensión / Frecuencia	Fórmula / Variables de la Fórmula			Valor Logrado del Mes	Justificaciones Mensuales	Valor Logrado Acumulado	%		
Actividad C0102	Participación de MPyMes de la industria de la transformación en foros, misiones comerciales y encuentros de negocios	-Variación porcentual de MIPyMes del sector de la transformación participantes en foros, misiones comerciales y encuentros de negocios -Mide la variación porcentual de MPyMes del sector de la transformación participantes en foros, misiones comerciales y encuentros de negocios en el año actual con respecto al año anterior.	VARIACION_POR GESTION CENTUAL	EFICIENCIA ANUAL	((MPT/MPT1)-1)*100 MPT = MPyMes del sector de la transformación participantes en foros, misiones comerciales y encuentros de negocios en el año actual	120	0.00	88	Evento Juarez Exponencial 3.0, por medio virtual	88	-79.49	http://www.chihuahua.com.mx/pbr.aspx	Las y los empresarios están interesadas en participar en foros, misiones comerciales y Encuentros de Negocios
						120		429		429			
Actividad C0201	Planeación para el desarrollo de talento (Capacitación técnica, empresarial y certificación en sistemas de calidad) a MPyMes del sector industrial	-Variación porcentual de MIPyMes del sector de la transformación beneficiadas con planeación para el desarrollo de talento -Mide la variación porcentual de MPyMes del sector de la transformación beneficiadas con planeación para el desarrollo de talento en el año actual con respecto al año anterior.	VARIACION_POR GESTION CENTUAL	EFICIENCIA ANUAL	((MBPDTT/MBPDTT1)-1)*100 MBPDTT = MPyMes del sector de la transformación beneficiadas con planeación para el desarrollo de talento en el año actual	40	14.29	0	En trámite de ministración de recursos económicos para certificaciones en sistemas de calidad ISO.	0	-100.00	http://www.chihuahua.com.mx/pbr.aspx	Las y los empresarios están interesados en desarrollar el talento humano
						35		58			58		
Actividad C0202	Atención a solicitudes para el otorgamiento de incentivos fiscales a las MPyMes del sector de la transformación.	-Variación porcentual de MIPyMes del sector de la transformación atendidas con las solicitudes para el otorgamiento de incentivos fiscales -Mide la variación porcentual de MPyMes del sector de la transformación atendidas con las solicitudes para el otorgamiento de incentivos fiscales en el año actual con respecto al año anterior.	VARIACION_POR GESTION CENTUAL	EFICIENCIA ANUAL	((MASOIFT/MASOIFT1)-1)*100 MASOIFT = MPyMes del sector de la transformación atendidas con las solicitudes para el otorgamiento de incentivos fiscales en el año actual	15	66.67	1		6	-14.29	http://www.chihuahua.com.mx/pbr.aspx	Las y los empresarios están interesados en solicitar incentivos fiscales.
						9		7			7		

Justificación de Diferencia de Avance con Respecto a las Metas Programadas

GOBIERNO DEL ESTADO DE CHIHUAHUA
SEGUIMIENTO A LA MATRIZ DE INDICADORES
del Mes de Junio del 2020

Hoja No. 5 de 5
Fecha de Impresión 23/07/2020
PRBRREP367

104-SECRETARIA DE INNOVACION Y DESARROLLO ECONOMICO

1S039B1/E203T2 - APOYO AL FORTALECIMIENTO Y DESARROLLO INDUSTRIAL 2020 / ECONOMÍA, INNOVACIÓN, DESARROLLO SUSTENTABLE Y EQUILIBRIO REGIONAL - INDUSTRIA - DERECHOS HUMANOS E INCLUSIÓN SOCIAL

Responsable de Programa

Lic. Leonel Enrique Chavira Acosta
Encargado de la Dirección de Industria

Titular de Dependencia

Ing. Alejandra de la Vega Arizpe
Secretaría de Innovación y Desarrollo Económico

1507581
1254051
MS

h

GOBIERNO DEL ESTADO DE CHIHUAHUA
SEGUIMIENTO A LA MATRIZ DE INDICADORES
del Mes de Junio del 2020

Hoja No. 1 de 5
Fecha de Impresión 23/07/2020
FRBRREP367

104-SECRETARIA DE INNOVACION Y DESARROLLO ECONOMICO

1S043B1/E203T2 - APOYO PARA EL FOMENTO A LA ECONOMIA SOCIAL 2020 / ECONOMIA, INNOVACION, DESARROLLO SUSTENTABLE Y EQUILIBRIO REGIONAL - INDUSTRIA - DERECHOS HUMANOS E INCLUSION SOCIAL

Definición del Programa	Beneficiarios			
	Población	Tipo	Total	
Fortalecer la organización y el desarrollo de las capacidades de los sectores productivos del estado para promover un crecimiento sustentable con mejores ingresos para las y los chihuahuenses a través de la asesoría, gestión para constitución, capacitación, proyectos sociales productivos e incentivos económicos a los Organismos del Sector Social de la Economía.	REFERENCIA	Los Organismos del Sector Social de la Economía (OSSE) en el Estado	6,634	
	POSTERGADA	Los Organismos del Sector Social de la Economía (OSSE) en el Estado	6,591	
	OBJETIVO	Los Organismos del Sector Social de la Economía (OSSE) en el Estado	93	
	POTENCIAL	Los Organismos del Sector Social de la Economía (OSSE) en el Estado	6,684	
Recursos del Programa				
	Presupuesto Autorizado	Presupuesto Modificado	Gasto	Variación Presupuesto Modificado vs Gasto
	7,963,966	6,090,278	4,058,892	2,031,385

Alineaciones

Alineación al Plan Nacional de Desarrollo

Alineación al Plan Estatal de Desarrollo	
Eje	E2 Economía, Innovación, Desarrollo Sustentable y Equilibrio Regional
Tema	-
Subtema	-
Objetivo	01 Fortalecer la organización y el desarrollo de las capacidades de los sectores productivos del estado para promover un crecimiento sustentable con mejores ingresos para las y los chihuahuenses.
Estrategia	01 Promover el desarrollo equilibrado y armónico en las regiones del estado mediante el fortalecimiento de las vocaciones productivas con una visión sustentable.
Línea de Acción	

FUENTES DE FINANCIAMIENTO

Clave	Fuente	Origen	Porcentaje	Autorizado	Modificado	Gasto	Variación
1110120	RECURSOS DEL ESTADO 2020	ESTATAL	83.38	6,640,315	4,686,675	3,391,601	1,295,074
1155520	CONTRAPARTE ESTATAL A REASIGNACIONES DE RECURSOS FEDERALES SECRETARIA DE TURISMO 2020	ESTATAL	0.00	0	0	0	0
1219120	FINANCIAMIENTO INTERNO 2020	ESTATAL	0.00	0	0	0	0

OTRAS FUENTES DE FINANCIAMIENTO

Clave	Fuente	Programa	Origen	Porcentaje	Autorizado	Modificado	Gasto	Variación
1521620	FONDO GENERAL DE PARTICIPACIONES 2020		FEDERAL	0.00	0	0	0	0
1521620	FONDO GENERAL DE PARTICIPACIONES 2020	APOYO PARA EL FOMENTO A LA ECONOMIA SOCIAL 2020	FEDERAL	16.62	1,323,671	1,339,675	667,291	671,384
1522420	FONDO DE ISR PARTICIPABLE SOBRE SERVIDORES PUBLICOS ESTATALES 2020		ESTATAL	0.00	0	0	0	0
1522420	FONDO DE ISR PARTICIPABLE SOBRE SERVIDORES PUBLICOS ESTATALES 2020	APOYO PARA EL FOMENTO A LA ECONOMIA SOCIAL 2020	FEDERAL	0.00	0	64,928	0	64,928

msd

Cu

GOBIERNO DEL ESTADO DE CHIHUAHUA
SEGUIMIENTO A LA MATRIZ DE INDICADORES
del Mes de Junio del 2020

Hoja No. 2 de 5
Fecha de Impresión 23/07/2020
FRDRREP367

104-SECRETARÍA DE INNOVACIÓN Y DESARROLLO ECONOMICO

1S043B1/E203T2 - APOYO PARA EL FOMENTO A LA ECONOMÍA SOCIAL 2020 / ECONOMÍA, INNOVACIÓN, DESARROLLO SUSTENTABLE Y EQUILIBRIO REGIONAL - INDUSTRIA - DERECHOS HUMANOS E INCLUSIÓN SOCIAL

Referencia	Resumen Narrativo	Datos del Indicador					Meta Reprogramada	Avance de la Meta del Indicador				Medios de Verificación	Supuestos
		Nombre del Indicador / Descripción del Indicador	Método de Cálculo	Tipo / Dimensión / Frecuencia	Fórmula / Variables de la Fórmula	Unidad de Medida		Valor Logrado del Mes	Justificaciones Mensuales	Valor Logrado Acumulado	%		
FIN	Contribuir en fortalecer la organización y el desarrollo de las capacidades productivas del estado para promover un crecimiento sustentable con mejores ingresos para las y los chihuahuenses a través del incremento de la competitividad de los Organismos del Sector Social de la Economía (OSSE) en el estado	-Variación porcentual de los empleos conservados en los Organismos del Sector Social de la Economía apoyados -Mide la variación porcentual de empleos conservados en los Organismos del Sector Social de la Economía apoyados en el año actual con respecto al año anterior	VARIACION_FOR CENTUAL	ESTRATEGICO EFICACIA ANUAL	$((ECT/ECT1)-1)*100$ ECT = Empleos conservados por los Organismos del Sector Social de la Economía en el año actual ECT1 = Empleos conservados por los Organismos del Sector Social de la Economía en el año anterior	Empleos conservados por los Organismos del Sector Social de la Economía	0.00 711	1,054	En este mes de junio se adicionan 120 empleos, por lo que se reporta un total acumulado de 1054 empleos conservados al cierre del citado mes.	1,054	48.24	http://www.chihuahua.com.mx/pbr.aspx	Los Organismos del Sector Social de la Economía en el estado cuentan con estabilidad económica y social en el país
PROPOSITO	Los Organismos del Sector Social de la Economía (OSSE) establecidos en el estado de Chihuahua incrementan su competitividad	-Variación porcentual de los empleos generados en los Organismos del Sector Social de la Economía apoyados -Mide la variación porcentual de empleos generados en los Organismos del Sector Social de la Economía apoyados en el año actual con respecto al año anterior	VARIACION_FOR CENTUAL	ESTRATEGICO EFICACIA ANUAL	$((EGT/EGT1)-1)*100$ EGT = Empleos generados por los Organismos del Sector Social de la Economía en el año actual. EGT1 = Empleos generados por los Organismos del Sector Social de la Economía en el año anterior.	Empleos generados por los Organismos del Sector Social de la Economía	0.00 120	0	En este mes de junio, están sin adherirse más integrantes a los grupos productivos, cooperativas o constituirse OSSEs.	15	-87.50	http://www.chihuahua.com.mx/pbr.aspx	Los Organismos del Sector Social de la Economía en el estado cuentan con estabilidad económica y social en el estado
Componente C01	Financiamiento a los Organismos del Sector Social de la Economía OSSE en el estado otorgado	-Variación porcentual del número de financiamientos para lograr el desarrollo entregados a los OSSEs -Mide la variación porcentual del número de financiamientos para lograr el desarrollo entregados a los OSSEs en el año actual con respecto al año anterior	VARIACION_FOR CENTUAL	ESTRATEGICO EFICACIA ANUAL	$((NFOT/NFOT1)-1)*100$ NFOT = Número de financiamientos entregados a los OSSEs en el año actual NFOT1 = Número de financiamientos entregados a los OSSEs en el año anterior	Número de financiamientos entregados a los OSSEs	100.00 14	0	Durante el mes de junio se está sin recibir solicitudes para el otorgamiento de financiamiento por parte de los OSSEs.	0	-100.00	http://www.chihuahua.com.mx/pbr.aspx	Los Organismos del Sector Social de la Economía OSSE están interesados, reúnen los requisitos de las reglas de operación y son candidatos, así mismo presentan solicitud

Handwritten signature

Handwritten signature

GOBIERNO DEL ESTADO DE CHIHUAHUA
SEGUIMIENTO A LA MATRIZ DE INDICADORES
del Mes de Junio del 2020

Hoja No. 3 de 5
Fecha de Impresión 23/07/2020
FRBRREF067

104-SECRETARÍA DE INNOVACIÓN Y DESARROLLO ECONÓMICO

1S043B1/E203T2 - APOYO PARA EL FOMENTO A LA ECONOMÍA SOCIAL 2020 / ECONOMÍA, INNOVACIÓN, DESARROLLO SUSTENTABLE Y EQUILIBRIO REGIONAL - INDUSTRIA - DERECHOS HUMANOS E INCLUSIÓN SOCIAL

Referencia	Resumen Narrativo	Datos del Indicador					Meta Reprogramada	Avance de la Meta del Indicador				Medios de Verificación	Supuestos
		Nombre del Indicador / Descripción del Indicador	Método de Cálculo	Tipo / Dimensión / Frecuencia	Fórmula / Variables de la Fórmula	Unidad de Medida		Valor Logrado del Mes	Justificaciones Mensuales	Valor Logrado Acumulado	%		
Componente C02	Incentivos económicos para OSSEs en el Estado otorgados.	-Porcentaje de incentivos otorgados. -Mde el porcentaje de incentivos económicos otorgados con respecto a los programados en el año actual.	PORCENTUAL	ESTRATEGICO	(EOT/EPT1)*100	Incentivos económicos otorgados	100.00	3	Durante el mes de junio se reporta el otorgamiento de tres incentivos económicos validados durante el mes de mayo del 2020.	18	51.43	http://www.chihuahua.com.mx/pbr.aspx	OSSEs formalizados requieren incentivos económicos para tener una mayor consolidación y alcance comercial.
			EFICACIA	ANUAL	EOT = Incentivos económicos otorgados en el año actual. EPT1 = Incentivos económicos programados en el año actual.	Incentivos económicos otorgados	35	35					
		-Porcentaje de proyectos sociales productivos realizados -Mde el porcentaje de proyectos sociales productivos realizados con respecto a los programados en el año actual.	PORCENTUAL	ESTRATEGICO	(PSPRT/PSPT1)*100	Proyectos sociales productivos realizados	100.00	0	Durante el mes de junio se está sin recibir proyectos productivos vinculados a incrementar la competitividad, fortalecimiento o desarrollo de los OSSEs.	0	0.00	http://www.chihuahua.com.mx/pbr.aspx	
			EFICACIA	ANUAL	PSPRT = Proyectos sociales productivos realizados en el año actual. PSPT1 = Proyectos sociales productivos programados en el año actual.	Proyectos sociales productivos realizados	2	2					
Componente C03	Capacitación técnica y empresarial a los OSSEs brindada	-Porcentaje de OSSEs capacitados -Mde el porcentaje del número de OSSEs capacitados con respecto a las OSSEs vinculados en el año actual.	PORCENTUAL	ESTRATEGICO	(OCT/OV1)*100	OSSEs capacitados	100.00	0	Durante el mes de junio se suspendió la vinculación de la capacitación técnica y empresarial a los OSSEs, derivado por la pandemia del COVID-19.	9	37.50	http://www.chihuahua.com.mx/pbr.aspx	OSSEs acuden a recibir capacitación para su crecimiento y desarrollo.
			EFICACIA	ANUAL	OCT = OSSEs capacitados en el año actual. OV1 = OSSEs vinculados en el año actual.	OSSEs vinculados	24	24					
Componente C04	Servicios de gestión para constitución formal de OSSEs otorgados.	-Porcentaje de OSSEs formalmente constituidos. -Mde porcentaje de OSSEs constituidos con respecto a los grupos vinculados en el año actual.	PORCENTUAL	ESTRATEGICO	(OCT/GVT1)*100	OSSEs constituidos	100.00	0	Durante el mes de junio la Dirección del Registro Público y del Notariado continúa con la suspensión de las actividades correspondientes al trámite para la inscripción de la constitución de Sociedades Cooperativas, derivado por la pandemia del COVID-19; por lo que se está en espera de concluir con el servicio de formalización tentativamente de seis OSSEs.	3	16.67	http://www.chihuahua.com.mx/pbr.aspx	Grupos organizados de personas dedicados a actividades productivas cumplen con requerimientos para constituirse en OSSE.
			EFICACIA	ANUAL	OCT = OSSEs constituidos en el año actual. GVT1 = Grupos vinculados en el año actual.	OSSEs constituidos	18	18					
Actividad C0101	Gestión de financiamiento para el desarrollo de los Organismos del Sector Social de la Economía (OSSE)	-Variación porcentual de las solicitudes validadas de financiamiento a los OSSEs -Mde la variación porcentual de las solicitudes validadas de financiamiento a los OSSEs en el año actual con respecto al año anterior	VARIACION POR GESTION CENTUAL	EFICIENCIA	((SVFOT/SVFOT1)-1)*100	Solicitudes validadas de financiamiento o a los OSSEs	100.00	0	Durante el mes de junio se está sin recibir solicitudes para el otorgamiento de financiamiento por parte de los OSSEs.	0	-100.00	http://www.chihuahua.com.mx/pbr.aspx	Los OSSEs se interesan y solicitan financiamiento
				ANUAL	SVFOT = Solicitudes validadas de financiamiento a los OSSEs en el año actual SVFOT1 = Solicitudes validadas de financiamiento a los OSSEs en el año anterior	Solicitudes validadas de financiamiento o a los OSSEs	7	7					

MSY

Ar.

GOBIERNO DEL ESTADO DE CHIHUAHUA
SEGUIMIENTO A LA MATRIZ DE INDICADORES
del Mes de Junio del 2020

Hoja No. 4 de 5
Fecha de Impresión 23/07/2020
FRBRREP357

104-SECRETARIA DE INNOVACION Y DESARROLLO ECONOMICO

1S043B1/E203T2 - APOYO PARA EL FOMENTO A LA ECONOMÍA SOCIAL 2020 / ECONOMÍA, INNOVACIÓN, DESARROLLO SUSTENTABLE Y EQUILIBRIO REGIONAL - INDUSTRIA - DERECHOS HUMANOS E INCLUSIÓN SOCIAL

Referencia	Resumen Narrativo	Datos del Indicador					Meta Reprogramada	Avance de la Meta del Indicador				Medios de Verificación	Supuestos
		Nombre del Indicador / Descripción del Indicador	Método de Cálculo	Tipo / Dimensión / Frecuencia	Fórmula / Variables de la Fórmula	Unidad de Medida		Valor Logrado del Mes	Justificaciones Mensuales	Valor Logrado Acumulado	%		
Actividad C0102	Promoción para el otorgamiento de financiamientos a los OSSEs	-Variación porcentual de solicitudes recibidas para el otorgamiento de financiamiento a los OSSEs -Mde la variación porcentual de solicitudes recibidas para el otorgamiento de financiamiento a los OSSEs en el año actual con respecto al año anterior	VARIACION_PORCENTUAL	GESTION EFICIENCIA ANUAL	((SROFOT/SROFOT1)-1)*100 SROFOT = Solicitudes recibidas para el otorgamiento de financiamiento a los OSSEs en el año actual SROFOT1 = Solicitudes recibidas para el otorgamiento de financiamiento a los OSSEs en el año anterior	Solicitudes recibidas para el otorgamiento de financiamiento a los OSSEs	185.71	0	Durante el mes de junio se está sin recibir solicitudes para el otorgamiento de financiamiento por parte de los OSSEs.	2	-71.43	http://www.chihuahua.com.mx/pbr.aspx	Las instituciones crediticias cuentan con suficiencia presupuestal para otorgar los financiamientos
							20	7		7			
Actividad C0201	Validación de solicitudes de incentivos económicos para los OSSEs.	-Porcentaje de solicitudes validadas. -Mde porcentaje de solicitudes validadas respecto a las solicitudes recibidas en el año actual.	PORCENTUAL	GESTION EFICIENCIA ANUAL	(SVT/SRT1)*100 SVT = Solicitudes validadas en el año actual. SRT1 = Solicitudes recibidas en el año actual.	Solicitudes validadas	100.00	3		21	60.00	http://www.chihuahua.com.mx/pbr.aspx	OSSEs cumplen con las reglas de operación para recibir el incentivo económico.
							35	35		35			
Actividad C0202	Recepción de solicitudes de incentivos económicos por parte de los OSSEs.	-Porcentaje de solicitudes recibidas -Mde el porcentaje de solicitudes recibidas con respecto a las solicitudes programadas en el año actual.	PORCENTUAL	GESTION EFICIENCIA ANUAL	({SRT/SPT1})*100 SRT = Solicitudes recibidas en el año actual. SPT1 = Solicitudes programadas en el año actual.	Solicitudes recibidas	100.00	4		34	85.00	http://www.chihuahua.com.mx/pbr.aspx	Los OSSEs presentan solicitudes para el otorgamiento de incentivos económicos
							40	40		40			
Actividad C0301	Vinculación para el desarrollo de talentos	-Porcentaje de OSSEs vinculados -Mde el porcentaje de OSSEs vinculados con respecto a los OSSEs con los evaluados en el año actual.	PORCENTUAL	GESTION EFICIENCIA ANUAL	(OVT/OET1)*100 OVT = OSSEs vinculados en el año actual. OET1 = OSSEs evaluados en el año actual.	OSSEs vinculados	100.00	0	Durante el mes de junio se suspendió la vinculación de la capacitación técnica y empresarial a los OSSEs, derivado por la pandemia del COVID-19.	9	33.33	http://www.chihuahua.com.mx/pbr.aspx	OSSEs solicitan recibir capacitación.
							27	27		27			
Actividad C0302	Detección de necesidades de capacitación de los OSSEs.	-Porcentaje de los OSSEs evaluados. -Mde el porcentaje de OSSEs evaluados con respecto a los programados en el año actual.	PORCENTUAL	GESTION EFICIENCIA ANUAL	(OET/OPT1)*100 OET = OSSEs evaluados en el año actual. OPT1 = OSSEs programados en el año actual.	OSSEs evaluados	100.00	0	Durante el mes de junio se suspendió la vinculación de la capacitación técnica y empresarial a los OSSEs, derivado por la pandemia del COVID-19.	9	33.33	http://www.chihuahua.com.mx/pbr.aspx	OSSEs están interesadas en evaluarse.
							27	27		27			
Actividad C0401	Vinculación para la creación de los OSSEs.	-Porcentaje de grupos vinculados. -Mde el porcentaje de grupos vinculados con respecto a los atendidos en el año actual.	PORCENTUAL	GESTION EFICIENCIA ANUAL	(GVT/GAT1)*100 GVT = Grupos vinculados en el año actual. GAT1 = Grupos atendidos en el año actual.	Grupos vinculados	100.00	13		33	55.00	http://www.chihuahua.com.mx/pbr.aspx	Grupos organizados de personas dedicados a actividades productivas solicitan formalizarse.
							60	60		60			
Actividad C0402	Promoción de la Economía Social en el Estado	-Porcentaje de grupos promocionados. -Mde el porcentaje de grupos promocionados con respecto a los programados en el año actual.	PORCENTUAL	GESTION EFICIENCIA ANUAL	(GPT/GPT1)*100 GPT = Grupos promocionados en el año actual. GPT1 = Grupos programados en el año actual.	Grupos promocionados	100.00	13		33	50.00	http://www.chihuahua.com.mx/pbr.aspx	Grupos organizados de personas dedicados a actividades productivas están interesados en conocer otra forma de asociación.
							66	66		66			

Justificación de Diferencia de Avance con Respecto a las Metas Programadas

Ar


GOBIERNO DEL ESTADO DE CHIHUAHUA
SEGUIMIENTO A LA MATRIZ DE INDICADORES
del Mes de Junio del 2020

Hoja No. 5 de 5
Fecha de Impresión 23/07/2020
FRBRREP367

104 SECRETARÍA DE INNOVACIÓN Y DESARROLLO ECONÓMICO

1S043B1/E203T2 - APOYO PARA EL FOMENTO A LA ECONOMÍA SOCIAL 2020 / ECONOMÍA, INNOVACIÓN, DESARROLLO SUSTENTABLE Y EQUILIBRIO REGIONAL - INDUSTRIA - DERECHOS HUMANOS E INCLUSIÓN SOCIAL

Responsable de Programa



Ing. Arturo Acosta Fernández
Director de Economía Social

Titular Dependiente



Ing. Alejandra de la Vega Arizpe
Secretaría de Innovación y Desarrollo Económico

15043(R)
ait



GOBIERNO DEL ESTADO DE CHIHUAHUA
SEGUIMIENTO A LA MATRIZ DE INDICADORES
del Mes de Junio del 2020

Hoja No. 1 de 6
Fecha de Impresión 23/07/2020
PRBREP367

104-SECRETARIA DE INNOVACION Y DESARROLLO ECONOMICO								
1S050B1/E205T2 - APOYO PARA EL FOMENTO AL COMERCIO Y DESARROLLO EMPRESARIAL 2020 / ECONOMIA, INNOVACION, DESARROLLO SUSTENTABLE Y EQUILIBRIO REGIONAL - COMERCIO - DERECHOS HUMANOS E INCLUSION SOCIAL								
Definición del Programa	Beneficiarios					Mujeres	Hombres	Total
	Población	Tipo						
Generar sinergias que fortalezcan las y los empresarios de las micro, pequeñas y medianas empresas comerciales a través de los servicios para la creación de nuevas empresas, asesorías, certificaciones, apoyos económicos así como gestiones; a fin de que se integren a cadenas de valor y aumenten su esperanza de vida.	OBJETIVO	Las y los empresarios de las micro, pequeñas y medianas empresas comerciales			1,457	2,185	3,642	
	POSTERGADA	Las y los empresarios de MPyMEs comerciales			8,701	13,052	21,753	
	REFERENCIA	Las y los empresarios de MPyMEs comerciales			16,000	24,000	40,000	
	POTENCIAL	Las y los empresarios de MPyMEs comerciales			10,158	15,237	25,395	
Recursos del Programa								
	Presupuesto Autorizado	Presupuesto Modificado	Gasto	Variación Presupuesto Modificado vs Gasto				
	15,296,883	10,447,117	2,909,697	7,537,420				
Alineaciones								
Alineación al Plan Nacional de Desarrollo								
Alineación al Plan Estatal de Desarrollo								
Eje	E2	Economía, Innovación, Desarrollo Sustentable y Equilibrio Regional						
Tema	-							
Subtema	-							
Objetivo	03	Incrementar la generación, crecimiento y competitividad de Micro, Pequeñas y Medianas Empresas (MPyMEs) chihuahuenses.						
Estrategia	02	Impulsar la comercialización y consumo de los productos y servicios generados en el estado en mercados locales, regionales, nacionales y extranjeros.						
Línea de Acción								
FUENTES DE FINANCIAMIENTO								
Clave	Fuente	Origen	Porcentaje	Autorizado	Modificado	Gasto	Variación	
1110120	RECURSOS DEL ESTADO 2020	ESTATAL	66.62	10,191,194	5,498,003	779,921	4,718,082	
1155820	CONTRA PARTE ESTATAL A REASIGNACIONES DE RECURSOS FEDERALES SECRETARIA DE ECONOMIA 2020	ESTATAL	0.00	0	0	0	0	
1219120	FINANCIAMIENTO INTERNO 2020	ESTATAL	0.00	0	0	0	0	
OTRAS FUENTES DE FINANCIAMIENTO								
Clave	Fuente	Programa	Origen	Porcentaje	Autorizado	Modificado	Gasto	Variación
1521620	FONDO GENERAL DE PARTICIPACIONES 2020		FEDERAL	0.00	0	0	0	0
1521620	FONDO GENERAL DE PARTICIPACIONES 2020	APOYO PARA EL FOMENTO AL COMERCIO Y DESARROLLO EMPRESARIAL 2020	FEDERAL	33.38	5,105,689	4,813,566	2,111,795	2,701,770
1522420	FONDO DE ISR PARTICIPABLE SOBRE SERVIDORES PUBLICOS ESTATALES 2020	APOYO PARA EL FOMENTO AL COMERCIO Y DESARROLLO EMPRESARIAL 2020	FEDERAL	0.00	0	135,549	17,981	117,568
1522420	FONDO DE ISR PARTICIPABLE SOBRE SERVIDORES PUBLICOS ESTATALES 2020		ESTATAL	0.00	0	0	0	0
2555820	REASIGNACIONES DE RECURSOS FEDERALES SECRETARIA DE ECONOMIA 2020		FEDERAL	0.00	0	0	0	0

Handwritten signature in blue ink.

Handwritten signature in blue ink.

GOBIERNO DEL ESTADO DE CHIHUAHUA
SEGUIMIENTO A LA MATRIZ DE INDICADORES
del Mes de Junio del 2020

Hoja No. 2 de 6
Fecha de Impresión 23/07/2020
FRBRREP367

104-SECRETARÍA DE INNOVACIÓN Y DESARROLLO ECONÓMICO													
18060B1/E205T2 - APOYO PARA EL FOMENTO AL COMERCIO Y DESARROLLO EMPRESARIAL 2020 / ECONOMÍA, INNOVACIÓN, DESARROLLO SUSTENTABLE Y EQUILIBRIO REGIONAL - COMERCIO - DERECHOS HUMANOS E INCLUSIÓN SOCIAL													
Referencia	Resumen Narrativo	Datos del Indicador					Avance de la Meta del Indicador					Medios de Verificación	Supuestos
		Nombre del Indicador / Descripción del Indicador	Método de Cálculo	Tipo / Dimensión / Frecuencia	Fórmula / Variables de la Fórmula	Unidad de Medida	Meta Reprogramada	Valor Logrado del Mes	Justificaciones Mensuales	Valor Logrado Acumulado	%		
FIN	Contribuir a incrementar la generación, crecimiento y competitividad de las y los empresarios de las micro, pequeñas y medianas empresas comerciales a través de acrecentar su esperanza de vida	-Variación porcentual de empresas del sector comercial registradas -Mde la variación porcentual de empresas del sector comercial registradas en el año actual con respecto al año anterior	VARIACION_POR CENTUAL	ESTRATEGICO EFICACIA ANUAL	$((ESCRT/ESCRT1)-1)*100$ ESCRT = Empresas del sector comercial registradas en el año actual ESCRT1 = Empresas del sector comercial registradas en el año anterior	Empresas del sector comercial registradas	40,000	51,154		51,154	0.00	http://www.chihuahua.com.mx/pbr.aspx	Se cuenta con estabilidad económica en el país
PROPOSITO	Las y los empresarios de las micro, pequeñas y medianas empresas comerciales acrecientan la esperanza de vida de sus empresas	-Porcentaje de empresas por cada 100 mil habitantes -Mde el porcentaje del número de empresas aperturadas por cada 100 mil habitantes con respecto a lo programado en el año actual	PORCENTUAL	ESTRATEGICO EFICACIA ANUAL	$(EAT/EPT1)*100$ EAT = Empresas aperturadas por cada 100 mil habitantes en el año actual EPT1 = Empresas programadas por cada 100 mil habitantes en el año actual	Empresas aperturadas por cada 100 mil habitantes en el año actual	2,087	2,087	100.00	2,087	69.94	http://www.chihuahua.com.mx/pbr.aspx	Se cuenta con estabilidad económica en el estado
Componente C01	Apoyos económicos para la consolidación de las Mipymes exportadoras en los mercados internacionales otorgados	-Variación porcentual del número de empresas de oferta exportable apoyadas -Mde la variación porcentual del número de empresas de oferta exportable apoyadas en el año actual con respecto al año anterior	VARIACION_POR GESTION CENTUAL	EFICACIA ANUAL	$((EOEAT/EOEAT1)-1)*100$ EOEAT = Empresas de oferta exportable apoyadas en el año actual EOEAT1 = Empresas de oferta exportable apoyadas en el año anterior	Empresas de oferta exportable apoyadas	20	1	33.33	1	-97.96	http://www.chihuahua.com.mx/pbr.aspx	Las y los empresarios acuden a las oficinas de la SICE a solicitar apoyos económicos

mad

82

GOBIERNO DEL ESTADO DE CHIHUAHUA
SEGUIMIENTO A LA MATRIZ DE INDICADORES
del Mes de Junio del 2020

Hoja No. 3 de 6
Fecha de Impresión 23/07/2020
FRBREP367

104-SECRETARÍA DE INNOVACIÓN Y DESARROLLO ECONÓMICO

1S050B1/E205T2 - APOYO PARA EL FOMENTO AL COMERCIO Y DESARROLLO EMPRESARIAL 2020 / ECONOMÍA, INNOVACIÓN, DESARROLLO SUSTENTABLE Y EQUILIBRIO REGIONAL - COMERCIO - DERECHOS HUMANOS E INCLUSIÓN SOCIAL															
Referencia	Resumen Narrativo	Datos del Indicador					Avance de la Meta del Indicador					Medios de Verificación	Supuestos		
		Nombre del Indicador / Descripción del Indicador	Método de Cálculo	Tipo / Dimensión / Frecuencia	Fórmula / Variables de la Fórmula	Unidad de Medida	Meta Reprogramada	Valor Logrado del Mes	Justificaciones Mensuales	Valor Logrado Acumulado	%				
Componente C02	Certificados del Distintivo de Calidad "Chihuahua Market" brindados	-Variación porcentual de empresas chihuahuenses certificadas en el Estado con el distintivo de Calidad "Chihuahua Market"	VARIACION_POR CENTUAL	ESTRATEGICO CALIDAD	$(NECCET/NECCET1)-1)*100$	Empresas chihuahuenses certificadas en el Estado con el distintivo de Calidad "Chihuahua Market" en el año actual	200	0.00	0	Las actividades que estaban programadas referentes a la realización de auditorías para la certificación de empresas chihuahuenses en el Estado con el distintivo de Calidad "Chihuahua Market" durante el mes de junio se postergaron, derivado por la pandemia del COVID-19	3	-91.89	http://www.chihuahua.com.mx/pbr.aspx	Las y los empresarios del sector económico chihuahuense implementan los programas de calidad así mismo reúnen los requisitos para certificarse	
		-Mde la variación porcentual de empresas chihuahuenses certificadas en el Estado con el distintivo de Calidad "Chihuahua Market" en el año actual con respecto al año anterior	ANUAL	NECCET1 = Número de empresas chihuahuenses certificadas en el Estado con el distintivo de Calidad "Chihuahua Market" en el año anterior	Empresas chihuahuenses certificadas en el estado	200	37	37							
		-Variación porcentual de derrama económica generada por empresas chihuahuenses certificadas	VARIACION_POR CENTUAL	GESTION EFICIENCIA	$((DEGECCT/DEGECCT1)-1)*100$	DEGECCT = Derrama económica generada por empresas chihuahuenses certificadas en el año actual	Derrama económica generada por empresas chihuahuenses certificadas	5,000,000	0.00	10,000	Derivado por la pandemia del COVID-19, en este mes de junio se modificó la planeación de actividades referente a las negociaciones de cierre de contratos para distribuir productos que cuenten con el distintivo Chihuahua Market, lo anterior con la finalidad de que en el mes de julio se cuenten con más productos posicionados en las cadenas comerciales.	160,000	-73.98	http://www.chihuahua.com.mx/pbr.aspx	
		-Mde la variación porcentual de derrama económica generada por empresas chihuahuenses certificadas en el año actual con respecto al año anterior	ANUAL	DEGECCT1 = Derrama económica generada por empresas chihuahuenses certificadas en el año anterior	Derrama económica generada por empresas chihuahuenses certificadas	5,000,000	615,000	615,000							
-Variación porcentual de productos de empresas chihuahuenses certificadas en cadenas comerciales	VARIACION_POR CENTUAL	GESTION CALIDAD	$((NPECCCT/NPECCCT1)-1)*100$	NPECCCT = Número de productos de empresas chihuahuenses certificadas en cadenas comerciales en el año actual	Productos de empresas chihuahuenses certificadas en cadenas comerciales	100	0.00	0	Derivado por la pandemia del COVID-19, en este mes de junio se modificó la planeación de actividades referente a las negociaciones de cierre de contratos para distribuir productos que cuenten con el distintivo Chihuahua Market, lo anterior con la finalidad de que en el mes de julio se cuenten con más productos posicionados en las cadenas comerciales.	7	-93.20	http://www.chihuahua.com.mx/pbr.aspx			
-Mde la variación porcentual de productos de empresas chihuahuenses certificadas en cadenas comerciales en el año actual con respecto al año anterior	ANUAL	NPECCCT1 = Número de productos de empresas chihuahuenses certificadas en cadenas comerciales en el año anterior	Productos de empresas chihuahuenses certificadas en cadenas comerciales	100	103	103									
Componente C03	Servicios de asesorías para la eficiente gestión estratégica para la Incuración en nuevos mercados nacionales en temas empresariales otorgados	-Variación porcentual del número de las y los empresarios de las MPymes comerciales asesorados	VARIACION_POR CENTUAL	GESTION EFICIENCIA	$((EMCAT/EMCAT1)-1)*100$	EMCAT = Las y los empresarios de las MPymes comerciales asesorados en el año actual.	1,200	0.00	388		2,446	41.55	http://www.chihuahua.com.mx/pbr.aspx	Las y los empresarios acuden a las oficinas de la SIDE a solicitar asesorías en temas empresariales.	
		-Mde la variación porcentual del número de las y los empresarios de las MPymes comerciales asesorados en el año actual con respecto al año anterior	ANUAL	EMCAT1 = Las y los empresarios de las MPymes comerciales asesorados en el año anterior.	Asesorías otorgadas	1,200	1,728	1,728							
Componente C04	Servicios para la creación de nuevas empresas brindados	-Variación porcentual de empresas aperturadas a través del SARE	VARIACION_POR CENTUAL	GESTION EFICIENCIA	$((EAT/EAT1)-1)*100$	EAT = Empresas aperturadas a través del SARE en el año actual	2,222	0.00	44		812	-60.56	http://www.chihuahua.com.mx/pbr.aspx	Las y los emprendedores están interesados en constituir su empresa	
		-Mde la variación porcentual de empresas aperturadas a través del SARE en el año actual con respecto al año anterior	ANUAL	EAT1 = Empresas aperturadas a través del SARE en el año anterior	Empresas aperturadas a través del sare	2,222	2,059	2,059							

GOBIERNO DEL ESTADO DE CHIHUAHUA
SEGUIMIENTO A LA MATRIZ DE INDICADORES
del Mes de Junio del 2020

Hoja No. 4 de 6
Fecha de Impresión 23/07/2020
FRBRREP367

104-SECRETARÍA DE INNOVACIÓN Y DESARROLLO ECONÓMICO

1S050B1/E205T2 - APOYO PARA EL FOMENTO AL COMERCIO Y DESARROLLO EMPRESARIAL 2020 / ECONOMÍA, INNOVACIÓN, DESARROLLO SUSTENTABLE Y EQUILIBRIO REGIONAL - COMERCIO - DERECHOS HUMANOS E INCLUSIÓN SOCIAL

Referencia	Resumen Narrativo	Datos del Indicador					Avance de la Meta del Indicador				Medios de Verificación	Supuestos	
		Nombre del Indicador / Descripción del Indicador	Método de Cálculo	Tipo / Dimensión / Frecuencia	Fórmula / Variables de la Fórmula	Unidad de Medida	Meta Reprogramada	Valor Logrado del Mes	Justificaciones Mensuales	Valor Logrado Acumulado			%
Actividad C0101	Promoción de los productos chihuahuenses en mercados internacionales	-Variación porcentual del monto de ventas de contratos realizados en ferias internacionales -Mde la variación porcentual del monto de ventas de contratos realizados en ferias internacionales en el año actual con respecto al año anterior	VARIACION_POR GESTION CENTUAL	EFICIENCIA	$((M/CFIT/M/CFIT1)-1)*100$ M/CFIT = Monto de ventas de contratos en ferias internacionales en el año actual	monlo de ventas de contratos	14,500,000	0.00	6,720,000	6,720,000	-81.94	http://www.chihuahua.com.mx/pbr.aspx	Las y los empresarios están interesados en la promoción de sus empresas y proporcionan información
			ANUAL	$M/CFIT1 = \text{Monto de ventas de contratos en ferias internacionales en el año anterior}$	Empresarios y empresarios capacitados	14,500,000	37,200,000	37,200,000					
Actividad C0102	Vinculación para la capacitación focalizada en Comercio Exterior	-Variación porcentual del número de empresarios y empresarias capacitados en materia de oferta exportable -Mde la variación porcentual de empresarios y empresarias capacitados en materia de oferta exportable en el año actual con respecto al año anterior	VARIACION_POR GESTION CENTUAL	EFICIENCIA	$((ECT/ECT1)-1)*100$ ECT = Empresarios y empresarias capacitados en el año actual	Empresarios y empresarias capacitados	110	0.00	0	410	82.22	http://www.chihuahua.com.mx/pbr.aspx	Las y los empresarios se interesan en recibir capacitación
			ANUAL	$ECT1 = \text{Empresarios y empresarias capacitados en el año anterior}$	Empresarios y empresarias capacitados	110	225	225					
Actividad C0103	Atención con asesorías para la comercialización en mercados internacionales	-Variación porcentual del número de asesorías otorgadas en temas de oferta exportable -Mde la variación porcentual del número de asesorías otorgadas en temas de oferta exportable en el año actual con respecto al año anterior	VARIACION_POR GESTION CENTUAL	EFICIENCIA	$((AOTOET/AOTOET1)-1)*100$ AOTOET = Asesorías otorgadas en temas de oferta exportable en el año actual	Asesorías otorgadas	200	55.04	30	98	-47.03	http://www.chihuahua.com.mx/pbr.aspx	Las y los empresarios acuden a las oficinas de la SIEDA a solicitar asesorías
			ANUAL	$AOTOET1 = \text{Asesorías otorgadas en temas de oferta exportable en el año anterior}$	Asesorías otorgadas	129	185	185					
Actividad C0201	Validación del consultor de los proyectos para certificación de las empresas chihuahuenses	-Variación porcentual de proyectos validados para certificación de las empresas chihuahuenses -Mde la variación porcentual de proyectos validados para certificación de empresas chihuahuenses en el año actual con respecto al año anterior	VARIACION_POR GESTION CENTUAL	EFICIENCIA	$((NPVCECT/NPVCECT1)-1)*100$ NPVCECT = Número de proyectos validados para certificación de empresas chihuahuenses en el año actual	Proyectos validados para certificación de empresas chihuahuenses	200	0.00	4	13	-93.60	http://www.chihuahua.com.mx/pbr.aspx	Las y los empresarios del sector económico cumplen con los lineamientos requeridos para certificarse
			ANUAL	$NPVCECT1 = \text{Número de proyectos validados para certificación de empresas chihuahuenses en el año anterior}$	Proyectos validados para certificación de empresas chihuahuenses	200	203	203					
Actividad C0202	Revisión de solicitudes para certificación de empresas chihuahuenses	-Variación porcentual de solicitudes recibidas para certificación de empresas chihuahuenses -Mde la variación porcentual de solicitudes recibidas para certificación de empresas chihuahuenses en el año actual con respecto al año anterior	VARIACION_POR GESTION CENTUAL	EFICIENCIA	$((NSRCECT/NSRCECT1)-1)*100$ NSRCECT = Número de solicitudes recibidas para certificación de empresas chihuahuenses en el año actual	Solicitudes recibidas para certificación de empresas chihuahuenses	200	0.00	9	41	-81.70	http://www.chihuahua.com.mx/pbr.aspx	Las y los empresarios del sector económico presentan las solicitudes, documentos e información para certificarse
			ANUAL	$NSRCECT1 = \text{Número de solicitudes recibidas para certificación de empresas chihuahuenses en el año anterior}$	Solicitudes recibidas para certificación de empresas chihuahuenses	200	224	224					

Mali

Dz

GOBIERNO DEL ESTADO DE CHIHUAHUA
SEGUIMIENTO A LA MATRIZ DE INDICADORES
del Mes de Junio del 2020

Hoja No. 5 de 6
Fecha de Impresión 23/07/2020
FRBRREP367

104-SECRETARÍA DE INNOVACIÓN Y DESARROLLO ECONÓMICO

1S050B1/E205T2 - APOYO PARA EL FOMENTO AL COMERCIO Y DESARROLLO EMPRESARIAL 2020 / ECONOMÍA, INNOVACIÓN, DESARROLLO SUSTENTABLE Y EQUILIBRIO REGIONAL - COMERCIO - DERECHOS HUMANOS E INCLUSIÓN SOCIAL															
Referencia	Resumen Narrativo	Datos del Indicador					Avance de la Meta del Indicador					Medios de Verificación	Supuestos		
		Nombre del Indicador / Descripción del Indicador	Método de Cálculo	Tipo / Dimensión / Frecuencia	Fórmula / Variables de la Fórmula	Unidad de Medida	Meta Reprogramada	Valor Logrado del Mes	Justificaciones Mensuales	Valor Logrado Acumulado	%				
Actividad C0301	Desarrollo de talento empresarial a emprendedores y MPyMes	-Variación porcentual del número de empresarios y empresas capacitados -Mide la variación porcentual del número de empresarios y empresas capacitados en temas empresariales en el año actual con respecto al año anterior	VARIACION_POR GESTION CENTUAL	EFICIENCIA	ANUAL	((ECT/ECT1)-1)*100 ECT = Empresarios y empresas capacitados en temas empresariales en el año actual ECT1 = Empresarios y empresas capacitados en temas empresariales en el año anterior	Empresarios y empresas capacitados en temas empresariales	526	0,00	664	1,689	32,26	http://www.chihuahua.com.mx/pbr.aspx	Las y los empresarios asisten a las capacitaciones empresariales	
								526	1,277	1,277					
		-Variación porcentual del número de empresas capacitadas -Mide la variación porcentual del número de empresas capacitadas en temas empresariales en el año actual con respecto al año anterior	VARIACION_POR GESTION CENTUAL	EFICIENCIA	ANUAL	((EMCT/EMCT1)-1)*100 EMCT = Empresas capacitadas en temas empresariales en el año actual EMCT1 = Empresas capacitadas en temas empresariales en el año anterior	Empresas capacitadas en temas empresariales	201	0,00	432	1,037	650	59,54	http://www.chihuahua.com.mx/pbr.aspx	
								201	650						
		-Porcentaje de MPyMes comerciales impulsadas -Mide el porcentaje de MPyMes comerciales impulsadas con respecto a las programadas en el año actual	PORCENTUAL GESTION	EFICIENCIA	ANUAL	(MCIT/MCPT1)*100 MCIT = MPyMes comerciales impulsadas en el año actual. MCPT1 = MPyMes comerciales programadas en el año actual.	MPyMes comerciales impulsadas MPyMes comerciales programadas	110	100,00	0	0	110	0,00	http://www.chihuahua.com.mx/pbr.aspx	En este mes de junio se continua con los trámites administrativos para impactar este indicador.
								110	110						
Actividad C0302	Realización y participación en ferias nacionales	-Variación porcentual del monto de ventas de contratos realizados en ferias nacionales -Mide la variación porcentual del monto de ventas de contratos realizados en ferias nacionales en el año actual con respecto al año anterior	VARIACION_POR GESTION CENTUAL	EFICIENCIA	ANUAL	((M/CFNT/M/CFNT1)-1)*100 M/CFNT = Monto de ventas de contratos en el año actual M/CFNT1 = Monto de ventas de contratos en el año anterior	monto de ventas de contratos	18,012,000	0,00	10,700,000	10,700,000	-43,39	http://www.chihuahua.com.mx/pbr.aspx	Las y los empresarios están interesados en participar y asistir a ferias	
								18,012,000	18,900,000						
Actividad C0401	Constitución y/o modificación de Sociedades Cooperativas y Microindustriales	-Variación porcentual del número de sociedades cooperativas y microindustriales constituidas -Mide la variación porcentual de sociedades cooperativas y microindustriales constituidas en el año actual con respecto al año anterior	VARIACION_POR GESTION CENTUAL	EFICIENCIA	ANUAL	((SCT/SCT1)-1)*100 SCT = Sociedades cooperativas y microindustriales constituidas en el año actual	Sociedades cooperativas y microindustriales constituidas	52	0,00	0	3	-93,48	http://www.chihuahua.com.mx/pbr.aspx	Las y los empresarios acuden a las oficinas de la SIDE a solicitar los servicios de constitución y/o modificación de cooperativas y microindustriales	
								52	46		46				
Actividad C0402	Gestión de registro de signos distintivos para productos y servicios chihuahuenses ante el IMPI	-Variación porcentual del número de registros de signos distintivos -Mide la variación porcentual del número de registros de signos distintivos en el año actual con respecto al año anterior	VARIACION_POR GESTION CENTUAL	EFICIENCIA	ANUAL	((NRSDT/NRSDT1)-1)*100 NRSDT = Número de registros de signos distintivos en el año actual NRSDT1 = Número de registros de signos distintivos en el año anterior	Registros de signos distintivos	170	0,00	0	70	-77,42	http://www.chihuahua.com.mx/pbr.aspx	Las y los empresarios están interesados en registrar la marca de sus productos	
								170	310		310				

[Handwritten signature]

[Handwritten signature]

GOBIERNO DEL ESTADO DE CHIHUAHUA
SEGUIMIENTO A LA MATRIZ DE INDICADORES
del Mes de Junio del 2020

Hoja No. 6 de 6
Fecha de Impresión 23/07/2020
PRBRREP367

104-SECRETARÍA DE INNOVACIÓN Y DESARROLLO ECONOMICO

15050B/E205T2 - APOYO PARA EL FOMENTO AL COMERCIO Y DESARROLLO EMPRESARIAL 2020 / ECONOMÍA, INNOVACIÓN, DESARROLLO SUSTENTABLE Y EQUILIBRIO REGIONAL - COMERCIO - DERECHOS HUMANOS E INCLUSIÓN SOCIAL													
Referencia	Resumen Narrativo	Datos del Indicador					Avance de la Meta del Indicador					Medios de Verificación	Supuestos
		Nombre del Indicador / Descripción del Indicador	Método de Cálculo	Tipo / Dimensión / Frecuencia	Fórmula / Variables de la Fórmula	Unidad de Medida	Meta Reprogramada	Valor Logrado del Mes	Justificaciones Mensuales	Valor Logrado Acumulado	%		
Actividad C0403	Tramitación para el etiquetado de comercialización	-Variación porcentual del número de empresas apoyadas para el cumplimiento de etiquetado para la comercialización -Mde la variación porcentual del número de empresas apoyadas para el cumplimiento de etiquetado para la comercialización en el año actual con respecto al año anterior	VARIACION_POR GESTION CENTUAL	EFICIENCIA ANUAL	((EAECT /EAECT1)-1)*100 EAECT = Empresas apoyadas para el cumplimiento de etiquetado en el año actual EAECT1 = Empresas apoyadas para el cumplimiento de etiquetado en el año anterior	Empresas apoyadas para el cumplimiento de etiquetado	284.62	0	Durante el mes de junio, se está sin recibir solicitud por parte de las y los empresarios de las MIPyMES comerciales, para la tramitación para el etiquetado de comercialización	14	-80.82	http://www.chihuahua.com.mx/pbr.aspx	Las y los empresarios acuden a las oficinas de la SIDE a solicitar los servicios para el cumplimiento de la norma para la comercialización de sus productos
							200	73		73			
Actividad C0404	Atención a las y los usuarios para la apertura de nuevas empresas a través del SARE	-Variación porcentual de usuarios y usuarias atendidos a través del SARE -Mde la variación porcentual de usuarios y usuarias atendidos a través del SARE en el año actual con respecto al año anterior	VARIACION_POR GESTION CENTUAL	EFICIENCIA ANUAL	((UAT /UAT1)-1)*100 UAT = Usuarios y usuarias atendidos en el año actual UAT1 = Usuarios y usuarias atendidos en el año anterior	Usuarios y usuarias atendidos	0.00	1,315		9,793	-70.22	http://www.chihuahua.com.mx/pbr.aspx	Las y los emprendedores acuden a las oficinas de la SIDE a solicitar los servicios del SARE
							13,100	32,887		32,887			

Justificación de Diferencia de Avance con Respecto a las Metas Programadas

Handwritten signature in blue ink.

Responsable de Programa
MA. Silvia Yolanda Román Sáenz
Directora de Comercio

Titular de Dependencia
In. Alejandra de la Vega Arizpe
Secretaría de Innovación y Desarrollo Económico

GOBIERNO DEL ESTADO DE CHIHUAHUA
SEGUIMIENTO A LA MATRIZ DE INDICADORES
del Mes de Junio del 2020

Hoja No. 1 de 4
Fecha de Impresión 23/07/2020
PR3RREP367

104-SECRETARIA DE INNOVACION Y DESARROLLO ECONOMICO

2F09C1/E204T2 - FOMENTO A LA ACTIVIDAD MINERA MEDIANTE EL DESARROLLO SUSTENTABLE 2020 / ECONOMÍA, INNOVACIÓN, DESARROLLO SUSTENTABLE Y EQUILIBRIO REGIONAL - MINERÍA - DERECHOS HUMANOS E INCLUSIÓN SOCIAL

Definición del Programa	Beneficiarios				
	Población	Tipo	Mujeres	Hombres	Total
Impulsar el establecimiento así como el desarrollo de la competitividad de las y los empresarios y/o concesionarios del sector minero-metalúrgico a través de la asesoría, capacitación y financiamiento.	REFERENCIA	Las y los empresarios y/o concesionarios del sector minero - metalúrgico	450	1,050	1,500
	POSTERGADA	Las y los empresarios y/o concesionarios del sector minero - metalúrgico	160	375	535
	OBJETIVO	Las y los empresarios y/o concesionarios del sector minero - metalúrgico	245	570	815
	POTENCIAL	Las y los empresarios y/o concesionarios del sector minero - metalúrgico	405	945	1,350
Recursos del Programa					
	Presupuesto Autorizado	Presupuesto Modificado	Gasto	Variación Presupuesto Modificado vs Gasto	
	5,416,664	5,162,472	3,838,164	1,324,309	

Alineaciones

Alineación al Plan Nacional de Desarrollo

Alineación al Plan Estatal de Desarrollo

Eje	E2	Economía, Innovación, Desarrollo Sustentable y Equilibrio Regional
Tema	-	
Subtema	-	
Objetivo	01	Fortalecer la organización y el desarrollo de las capacidades de los sectores productivos del estado para promover un crecimiento sustentable con mejores ingresos para las y los chihuahuenses.
Estrategia	03	Fomentar la actividad minera, social y ambientalmente responsable.
Línea de Acción		

FUENTES DE FINANCIAMIENTO

Clave	Fuente	Origen	Porcentaje	Autorizado	Modificado	Gasto	Variación
1110120	RECURSOS DEL ESTADO 2020	ESTATAL	76.25	4,129,995	3,865,342	3,533,566	331,776
1219120	FINANCIAMIENTO INTERNO 2020	ESTATAL	0.00	0	0	0	0

OTRAS FUENTES DE FINANCIAMIENTO

Clave	Fuente	Programa	Origen	Porcentaje	Autorizado	Modificado	Gasto	Variación
1521620	FONDO GENERAL DE PARTICIPACIONES 2020		FEDERAL	0.00	0	0	0	0
1521620	FONDO GENERAL DE PARTICIPACIONES 2020	FOMENTO A LA ACTIVIDAD MINERA MEDIANTE EL DESARROLLO SUSTENTABLE 2020	FEDERAL	23.75	1,285,669	1,272,429	304,598	967,831
1522420	FONDO DE ISR PARTICIPABLE SOBRE SERVIDORES PUBLICOS ESTATALES 2020		ESTATAL	0.00	0	0	0	0
1522420	FONDO DE ISR PARTICIPABLE SOBRE SERVIDORES PUBLICOS ESTATALES 2020	FOMENTO A LA ACTIVIDAD MINERA MEDIANTE EL DESARROLLO SUSTENTABLE 2020	FEDERAL	0.00	0	24,701	0	24,701

msd

[Handwritten signature]

GOBIERNO DEL ESTADO DE CHIHUAHUA
SEGUIMIENTO A LA MATRIZ DE INDICADORES
del Mes de Junio del 2020

Hoja No. 2 de 4
Fecha de Impresión 23/07/2020
PRBRREP367

104-SECRETARIA DE INNOVACION Y DESARROLLO ECONOMICO

2F009C1/E204T2 - FOMENTO A LA ACTIVIDAD MINERA MEDIANTE EL DESARROLLO SUSTENTABLE 2020 / ECONOMIA, INNOVACION, DESARROLLO SUSTENTABLE Y EQUILIBRIO REGIONAL - MINERIA - DERECHOS HUMANOS E INCLUSION SOCIAL

Referencia	Resumen Narrativo	Datos del Indicador					Avance de la Meta del Indicador				Medios de Verificación	Supuestos		
		Nombre del Indicador / Descripción del Indicador	Método de Cálculo	Tipo / Dimensión / Frecuencia	Fórmula / Variables de la Fórmula	Unidad de Medida	Meta Reprogramada	Valor Logrado del Mes	Justificaciones Mensuales	Valor Logrado Acumulado			%	
FIN	Contribuir a fortalecer la organización y el desarrollo de la capacidad del sector minero para promover un desarrollo sustentable, a través del desarrollo de la competitividad de las y los empresarios y/o concesionarios del sector minero-metalúrgico	-Variación porcentual de la producción minera en el estado -Mide la variación porcentual de la producción minera del estado en el año actual con respecto al año anterior	VARIACION_POR CENTUAL	EFICACIA	ANUAL	$((PMT/PMT1)-1)*100$ PMT = Producción minera de empresas por municipio en el año actual PMT1 = Producción minera de empresas por municipio en el año anterior	Producción minera de empresas en dólares americanos	1,950,000,000	0.00	El dato del valor de la producción minera es una cifra preliminar, ya que el cierre del INEGI, es posterior al cierre del seguimiento mensual en el módulo del sistema hacendario PbR/SED.	800,000,000	-58.97	http://www.chihuahua.com.mx/pbr.aspx	Las y los empresarios y/o concesionarios del sector minero-metalúrgico cuentan con estabilidad económica en el país y facilitan la información de producción
							1,950,000,000	1,950,000,000			1,950,000,000			
PROPOSITO	Las y los empresarios y/o concesionarios del sector minero-metalúrgico desarrollan su competitividad	-Variación porcentual del monto de inversión en los proyectos por las empresas en los municipios -Mide la variación porcentual del monto de inversión de los proyectos realizados por las empresas en los municipios en el año actual con respecto al año anterior	VARIACION_POR CENTUAL	EFICACIA	ANUAL	$((TMT/TMT1)-1)*100$ TMT = Monto de inversión en los proyectos realizados por las empresas en los municipios en el año actual TMT1 = Monto de inversión en los proyectos realizados por las empresas en los municipios en el año anterior	Monto de inversión en dólares americanos	254,800,000	4.00		78,000,000	-68.16	http://www.chihuahua.com.mx/pbr.aspx	Las y los empresarios y/o concesionarios del sector minero-metalúrgico cuentan con estabilidad económica en el estado y facilitan la información de inversión
							245,000,000	245,000,000			245,000,000			
Componente C01	Financiamiento a las y los empresarios y/o concesionarios del sector minero-metalúrgico del estado otorgado	-Variación porcentual del monto de financiamiento entregado a empresas y/o concesionarios mineros -Mide la variación porcentual del monto de financiamiento para lograr la modernización y desarrollo entregado a empresas y/o concesionarios mineros en el año actual con respecto al año anterior	VARIACION_POR CENTUAL	EFICACIA	ANUAL	$((MFT/MFT1)-1)*100$ MFT = Monto de financiamiento entregado a empresas y/o concesionarios en el año actual MFT1 = Monto de financiamiento entregado a empresas y/o concesionarios en el año anterior	Monto de financiamiento	1,013,523	75.00		200,000	-65.47	http://www.chihuahua.com.mx/pbr.aspx	Las y los empresarios y/o concesionarios del sector minero-metalúrgico están interesados, reúnen los requisitos de las reglas de operación y son candidatos, así mismo presentan solicitud
							579,156	579,156			579,156			
Componente C02	Capacitación a las y los empresarios y/o concesionarios del sector minero-metalúrgico en el estado brindada	-Variación porcentual de empresas y/o concesionarios mineros capacitados -Mide la variación porcentual de empresas y/o concesionarios mineros establecidos en el estado que son capacitados en el año actual con respecto al año anterior	VARIACION_POR CENTUAL	EFICACIA	ANUAL	$((EMCT/EMCT1)-1)*100$ EMCT = Empresas y/o concesionarios mineros capacitados en el año actual EMCT1 = Empresas y/o concesionarios mineros capacitados en el año anterior	Empresas y/o concesionarios mineros	257	22.97	Durante el mes de junio se suspendió la programación de la capacitación a las y los empresarios y/o concesionarios del sector minero-metalúrgico, derivado por la pandemia del COVID-19.	35	-83.25	http://www.chihuahua.com.mx/pbr.aspx	Las y los empresarios y/o concesionarios del sector minero-metalúrgico están interesados y participan en los cursos de capacitación
							209	209			209			
Componente C03	Servicios de asesoría técnica y legal a las y los empresarios y/o concesionarios del sector minero-metalúrgico en el estado otorgados	-Variación porcentual de empresas y/o concesionarios mineros que recibieron asesorías técnicas y legales -Mide la variación porcentual de empresas y/o concesionarios mineros establecidos en el estado que recibieron asesorías técnicas y legales en el año actual con respecto al año anterior	VARIACION_POR CENTUAL	EFICACIA	ANUAL	$((EMRAIT/EMRAIT1)-1)*100$ EMRAIT = Empresas y/o concesionarios mineros que recibieron asesorías técnicas y legales en el año actual EMRAIT1 = Empresas y/o concesionarios mineros que recibieron asesorías técnicas y legales en el año anterior	Empresas y/o concesionarios mineros	550	-11.00		249	-59.71	http://www.chihuahua.com.mx/pbr.aspx	Las y los empresarios y/o concesionarios del sector minero-metalúrgico solicitan asesorías técnicas y legales
							618	618			618			
Actividad C0101	Revisión de factibilidad del proyecto de financiamiento	-Variación porcentual de solicitudes validadas de financiamiento a empresas y/o concesionarios mineros -Mide la variación porcentual de solicitudes validadas de financiamiento a empresas y/o concesionarios mineros en el año actual con respecto al año anterior	VARIACION_POR CENTUAL	EFICIENCIA	ANUAL	$((SVT/SVT1)-1)*100$ SVT = Solicitudes validadas de financiamiento a empresas y/o concesionarios en el año actual SVT1 = Solicitudes validadas de financiamiento a empresas y/o concesionarios en el año anterior	Solicitudes validadas	8	-27.27		7	-36.36	http://www.chihuahua.com.mx/pbr.aspx	Las y los empresarios y/o concesionarios del sector minero-metalúrgico solicitan financiamiento
							11	11			11			

GOBIERNO DEL ESTADO DE CHIHUAHUA
SEGUIMIENTO A LA MATRIZ DE INDICADORES
del Mes de Junio del 2020

Hoja No. 3 de 4
Fecha de Impresión 23/07/2020
PR3RREP367

104-SECRETARIA DE INNOVACION Y DESARROLLO ECONOMICO

2F009C1/E204T2 - FOMENTO A LA ACTIVIDAD MINERA MEDIANTE EL DESARROLLO SUSTENTABLE 2020 / ECONOMIA, INNOVACION, DESARROLLO SUSTENTABLE Y EQUILIBRIO REGIONAL - MINERIA - DERECHOS HUMANOS E INCLUSION SOCIAL

Referencia	Resumen Narrativo	Datos del Indicador					Avance de la Meta del Indicador					Medios de Verificación	Supuestos					
		Nombre del Indicador / Descripción del Indicador	Método de Cálculo	Tipo / Dimensión / Frecuencia	Fórmula / Variables de la Fórmula	Unidad de Medida	Meta Reprogramada	Valor Logrado del Mes	Justificaciones Mensuales	Valor Logrado Acumulado	%							
Actividad C0102	Promoción del fondo de financiamiento	-Variación porcentual de solicitudes recibidas de financiamiento de empresas y/o concesionarios mineros -Mde la variación porcentual de solicitudes recibidas de financiamiento de empresas y/o concesionarios mineros en el año actual con respecto al año anterior	VARIACION_POR GESTION CENTUAL	EFICIENCIA	((SRT/SRT1)-1)*100 SRT = Solicitudes recibidas de financiamiento de empresas y/o concesionarios en el año actual SRT1 = Solicitudes recibidas de financiamiento de empresas y/o concesionarios en el año anterior	Solicitudes recibidas	-27.27		7		-36.36	http://www.chihuahua.com.mx/pbr.aspx	Las instituciones crediticias cuentan con suficiencia presupuestal para los financiamientos					
			ANUAL	11			11											
Actividad C0201	Realización de cursos de capacitación	-Variación porcentual de empresas y/o concesionarios mineros establecidos en el Estado que son apoyadas con cursos de capacitación -Mde la variación porcentual de empresas y/o concesionarios mineros establecidos en el Estado que son apoyadas con cursos de capacitación en el año actual con respecto al año anterior	VARIACION_POR GESTION CENTUAL	EFICIENCIA	(((EACCT/EACCT1)-1)*100 EACCT = Empresas y/o concesionarios mineros establecidos en el Estado que son apoyadas con cursos de capacitación en el año actual EACCT1 = Empresas y/o concesionarios mineros establecidos en el Estado que son apoyadas con cursos de capacitación en el año anterior	Empresas y/o concesionario s mineros	22.97		35	Durante el mes de junio se suspendió la programación de la capacitación a las y los empresarios y/o concesionarios del sector minero-metalúrgico, derivado por la pandemia del COVID-19.	-83.25	http://www.chihuahua.com.mx/pbr.aspx	Las y los empresarios y/o concesionarios del sector minero-metalúrgico están interesados y participan en cursos de capacitación					
			ANUAL	257			209											
Actividad C0202	Detección de necesidades de capacitación	-Variación porcentual de cursos de capacitación -Mde la variación porcentual de cursos de capacitación en el año actual con respecto al año anterior	VARIACION_POR GESTION CENTUAL	EFICIENCIA	((CCT/CCT1)-1)*100 CCT = Cursos de capacitación en el año actual CCT1 = Cursos de capacitación en el año anterior	Cursos de capacitación	0.00		3	Durante el mes de junio se suspendió la programación de la capacitación a las y los empresarios y/o concesionarios del sector minero-metalúrgico, derivado por la pandemia del COVID-19.	-72.73	http://www.chihuahua.com.mx/pbr.aspx	Las y los empresarios y/o concesionarios del sector minero-metalúrgico brindan información para detectar necesidades de capacitación					
			ANUAL	11			11											
Actividad C0301	Atención legal a las y los empresarios y/o concesionarios del sector minero-metalúrgico del estado	-Variación porcentual de asesoría legal a empresas y/o concesionarios mineros -Mde la variación porcentual de empresas y/o concesionarios mineros establecidas en el Estado que recibieron asesoría legal integral en el año actual con respecto al año anterior	VARIACION_POR GESTION CENTUAL	EFICIENCIA	(((EMALT/EMALT1)-1)*100 EMALT = Empresas y/o concesionarios mineros establecidas en el Estado que recibieron asesoría legal integral en el año actual EMALT1 = Empresas y/o concesionarios mineros establecidas en el Estado que recibieron asesoría legal integral en el año anterior	Empresas y/o concesionario s mineros	4.84		13		-60.22	www.chihuahua.com.mx/pbr.aspx	Las y los empresarios y/o concesionarios del sector minero-metalúrgico solicitan asesoría legal					
			ANUAL	195			186											
			VARIACION_POR GESTION CENTUAL	EFICIENCIA			0.00		Empresarias y/o concesionaria s mineras		1				6	http://www.chihuahua.com.mx/pbr.aspx	-50.00	
			ANUAL	12			12											
Actividad C0302	Análisis de muestras minerales	-Variación porcentual de análisis de muestras de minerales a empresas y/o concesionarios mineros -Mde la variación porcentual de empresas y/o concesionarios mineros establecidas en el Estado a las que se apoyaron con análisis de muestras de minerales en el año actual con respecto al año anterior.	VARIACION_POR GESTION CENTUAL	EFICIENCIA	(((EMAMT/EMAMT1)-1)*100 EMAMT = Empresas y/o concesionarios mineros establecidas en el Estado a las que se apoyaron con análisis de muestras de minerales en el año actual EMAMT1 = Empresas y/o concesionarios mineros establecidas en el Estado a las que se apoyaron con análisis de muestras de minerales en el año anterior	Empresas y/o concesionario s mineros	20.00		1		-72.00	http://www.chihuahua.com.mx/pbr.aspx	Las y los empresarios y/o concesionarios del sector minero-metalúrgico solicitan análisis de muestras minerales					
			ANUAL	30			25											
Actividad C0303	Atención a las y los empresarios y/o concesionarios del sector minero-metalúrgico así como visitas técnicas a los yacimientos	-Variación porcentual de atención y visitas técnicas a empresas y/o concesionarios mineros -Mde la variación porcentual de empresas y/o concesionarios mineros establecidas en el Estado a las que se realizan visitas y asesorías técnicas en el año actual con respecto al año anterior.	VARIACION_POR GESTION CENTUAL	EFICIENCIA	(((EMVATT/EMVATT1)-1)*100 EMVATT = Empresas y/o concesionarios mineros establecidas en el Estado a las que se realizaron visitas y asesorías técnicas en el año actual EMVATT1 = Empresas y/o concesionarios mineros establecidas en el Estado a las que se realizaron visitas y asesorías técnicas en el año anterior	Empresas y/o concesionario s mineros	-20.76		22		-58.99	http://www.chihuahua.com.mx/pbr.aspx	Las y los empresarios y/o concesionarios del sector minero-metalúrgico presentan solicitudes para visitas técnicas					
			ANUAL	313			395											

Handwritten signature

Handwritten signature

GOBIERNO DEL ESTADO DE CHIHUAHUA
SEGUIMIENTO A LA MATRIZ DE INDICADORES
del Mes de Junio del 2020

104-SECRETARIA DE INNOVACION Y DESARROLLO ECONOMICO

2F009C1/E204T2 - FOMENTO A LA ACTIVIDAD MINERA MEDIANTE EL DESARROLLO SUSTENTABLE 2020 / ECONOMIA, INNOVACION, DESARROLLO SUSTENTABLE Y EQUILIBRIO REGIONAL - MINERIA - DERECHOS HUMANOS E INCLUSION SOCIAL

Justificación de Diferencia de Avance con Respecto a las Metas Programadas

2100 al /
2/24

Titular de Dependencia
Alejandra de la Vega Artzpe
Ing. Alejandra de la Vega Artzpe
Secretaría de Innovación y Desarrollo Económico

GOBIERNO DEL ESTADO DE CHIHUAHUA
SEGUIMIENTO A LA MATRIZ DE INDICADORES
del Mes de Junio del 2020

Hoja No. 1 de 7
Fecha de Impresión 23/07/2020
FRBRREP367

104-SECRETARIA DE INNOVACION Y DESARROLLO ECONOMICO

2F011C1/E208T2 - FOMENTO Y DESARROLLO TURISTICO 2020 / ECONOMÍA, INNOVACIÓN, DESARROLLO SUSTENTABLE Y EQUILIBRIO REGIONAL - TURISMO - DERECHOS HUMANOS E INCLUSIÓN SOCIAL

Definición del Programa	Beneficiarios				
	Población	Tipo	Mujeres	Hombres	Total
Fortalecer y estimular el desarrollo turístico en el estado, a través de eventos, promoción, certificaciones, capacitación, así como proyectos para las y los prestadores de servicios turísticos en el estado.	REFERENCIA	Las y los prestadores de servicios turísticos	840	1,259	2,099
	POTENCIAL	Las y los prestadores de servicios turísticos	840	1,259	2,099
	POSTERGADA	Las y los prestadores de servicios turísticos	129	193	322
	OBJETIVO	Las y los prestadores de servicios turísticos en el estado	711	1,066	1,777
Recursos del Programa					
	Presupuesto Autorizado	Presupuesto Modificado	Gasto	Variación Presupuesto Modificado vs Gasto	
	15,895,402	14,388,110	3,660,891	10,727,219	

Asignaciones

Asignación al Plan Nacional de Desarrollo

Asignación al Plan Estatal de Desarrollo

Eje	E2	Economía, Innovación, Desarrollo Sustentable y Equilibrio Regional
Tema	-	
Subtema	-	
Objetivo	08	Fortalecer el desarrollo turístico del estado de Chihuahua para incrementar de forma sustentable la derrama económica de este sector en el estado.
Estrategia	02	Mejorar la oferta de productos turísticos sustentables y diversificados con infraestructura consolidada y servicios de calidad.
Línea de Acción		

FUENTES DE FINANCIAMIENTO

Clave	Fuente	Origen	Porcentaje	Autorizado	Modificado	Gasto	Variación
1110120	RECURSOS DEL ESTADO 2020	ESTATAL	63.74	10,195,904	8,341,091	969,814	7,371,477
1210120	FINANCIAMIENTO INTERNO 2020	ESTATAL	0.00	0	0	0	0

OTRAS FUENTES DE FINANCIAMIENTO

Clave	Fuente	Programa	Origen	Porcentaje	Autorizado	Modificado	Gasto	Variación
1521620	FONDO GENERAL DE PARTICIPACIONES 2020		FEDERAL	0.00	0	0	0	0
1521620	FONDO GENERAL DE PARTICIPACIONES 2020	FOMENTO Y DESARROLLO TURISTICO 2020	FEDERAL	35.25	5,799,498	5,849,735	2,678,083	3,171,652
1522420	FONDO DE ISR PARTICIPABLE SOBRE SERVIDORES PUBLICOS ESTATALES 2020		ESTATAL	0.00	0	0	0	0
1522420	FONDO DE ISR PARTICIPABLE SOBRE SERVIDORES PUBLICOS ESTATALES 2020	FOMENTO Y DESARROLLO TURISTICO 2020	FEDERAL	0.00	0	197,284	13,184	184,050

GOBIERNO DEL ESTADO DE CHIHUAHUA
SEGUIMIENTO A LA MATRIZ DE INDICADORES
del Mes de Junio del 2020

Hoja No. 2 de 7
Fecha de Impresión 23/07/2020
FR8RREP367

104-SECRETARIA DE INNOVACION Y DESARROLLO ECONOMICO

2F011C1/E206T2 - FOMENTO Y DESARROLLO TURÍSTICO 2020 / ECONOMÍA, INNOVACIÓN, DESARROLLO SUSTENTABLE Y EQUILIBRIO REGIONAL - TURISMO - DERECHOS HUMANOS E INCLUSIÓN SOCIAL

Referencia	Resumen Narrativo	Datos del Indicador					Avance de la Meta del Indicador				Medios de Verificación	Supuestos	
		Nombre del Indicador / Descripción del Indicador	Método de Cálculo	Tipo / Dimensión / Frecuencia	Fórmula / Variables de la Fórmula	Unidad de Medida	Meta Reprogramada	Valor Logrado del Mes	Justificaciones Mensuales	Valor Logrado Acumulado			%
FIN	Contribuir a fortalecer el desarrollo turístico del estado de Chihuahua para incrementar de forma sustentable la derrama económica de este sector en el estado a través de la compatibilidad de las y los prestadores de servicios turísticos en el estado	-Variación porcentual de la derrama económica del sector turístico -Mide la variación porcentual de la derrama económica generada en el año actual por el desarrollo de los productos turísticos del estado con respecto al año anterior	VARIACION_FOR CENTUAL	ESTRATEGICO EFICACIA ANUAL	((DEST/DESTT1)-1)*100 DESTT = Derrama económica del sector turístico en el año actual DESTT1 = Derrama económica del sector turístico en el año anterior	Derrama económica	0.00						
							12,664,284,712	254,873,084	3,174,208,663	-74.94	http://www.chihuahua.com.mx/pbr.aspx	Las y los turistas nacionales y extranjeros visitan con disposición y seguridad el Estado de Chihuahua	
PROPOSITO	Las y los prestadores de servicios turísticos en el estado incrementan su compatibilidad	-Variación porcentual de la afluencia turística -Mide la variación porcentual de la afluencia de turistas estatales, nacionales y extranjeros en el año actual con respecto al año anterior	VARIACION_FOR CENTUAL	ESTRATEGICO EFICACIA ANUAL	((ATT/ATT1)-1)*100 ATT = Afluencia turística en el año actual ATT1 = Afluencia turística en el año anterior	Afluencia turística	0.00						
							8,050,328	163,103	1,915,619	-76.20	http://www.chihuahua.com.mx/pbr.aspx	Las y los empresarios del sector turístico cuentan con estabilidad económica y seguridad en el Estado de Chihuahua.	
Componente C01	Eventos turísticos compatibles para mujeres y hombres realizados	-Variación porcentual anual de la derrama generada en los eventos realizados -Mide la variación porcentual anual de la derrama generada en los eventos realizados en el año actual con respecto al año anterior	VARIACION_FOR CENTUAL	ESTRATEGICO EFICACIA ANUAL	((DET/DET1)-1)*100 DET = Derrama económica en el año actual DET1 = Derrama económica en el año anterior	Derrama económica	-11.67						
							151,319,438	0	Los eventos programados durante el mes de junio fueron pospuestos, derivado por la pandemia del COVID-19.	17,391,105	-69.85	http://www.chihuahua.com.mx/pbr.aspx	Las personas se interesan y acuden a los eventos
Componente C02	Material promocional de diseños y atractivos turísticos otorgado	-Variación porcentual del número de folletos turísticos en el Estado -Mide la variación porcentual del número de folletos turísticos en el año actual con respecto al año anterior	VARIACION_FOR CENTUAL	ESTRATEGICO EFICACIA ANUAL	((FT/FT1)-1)*100 FT = Folletos turísticos en el año actual FT1 = Folletos turísticos en el año anterior	Folletos turísticos	-5.45						
							135,000	0	La elaboración e impresión de folletos turísticos programados para el mes de junio fueron postergados, derivado por la pandemia del COVID-19.	28,000	-80.39	http://www.chihuahua.com.mx/pbr.aspx	La y el visitante requieren de material promocional
Componente C03	Certificados del Distintivo "H", "M", "punto limpio" y "sellos especializados" brindados	-Variación porcentual de empresas de servicios turísticos certificadas en el Estado con el distintivo "H", "M", "punto limpio" y "sellos especializados" -Mide la variación porcentual de empresas de servicios turísticos certificadas en el Estado con el distintivo "H", "M", "punto limpio" y "sellos especializados" en el año actual con respecto al año anterior.	VARIACION_FOR CENTUAL	ESTRATEGICO EFICACIA ANUAL	((ESTCEDT/ESTCEDT1)-1)*100 ESTCEDT = Empresas de servicios turísticos certificadas en el Estado con el distintivo "H", "M", "punto limpio" y "sellos especializados" en el año actual ESTCEDT1 = Empresas de servicios turísticos certificadas en el Estado con el distintivo "H", "M", "punto limpio" y "sellos especializados" en el año anterior	Empresas de servicios turísticos certificadas	-50.82						
							30	0	En esta mes de junio se continua con el proceso de promoción para la inscripción de las empresas.	13	-78.69	http://www.chihuahua.com.mx/pbr.aspx	Las y los empresarios del sector turístico implementan los programas de calidad así mismo reúnen los requisitos para certificarse
							61	61	61				

MDH

GOBIERNO DEL ESTADO DE CHIHUAHUA
SEGUIMIENTO A LA MATRIZ DE INDICADORES
del Mes de Junio del 2020

Hoja No. 3 de 7
Fecha de Impresión 23/07/2020
FRBRREP367

104-SECRETARÍA DE INNOVACIÓN Y DESARROLLO ECONOMICO

2F011C1/E205T2 - FOMENTO Y DESARROLLO TURÍSTICO 2020 / ECONOMÍA, INNOVACIÓN, DESARROLLO SUSTENTABLE Y EQUILIBRIO REGIONAL - TURISMO - DERECHOS HUMANOS E INCLUSIÓN SOCIAL

Referencia	Resumen Narrativo	Datos del Indicador				Unidad de Medida	Meta Reprogramada	Avance de la Meta del Indicador				Medios de Verificación	Supuestos		
		Nombre del Indicador / Descripción del Indicador	Método de Cálculo	Tipo / Dimensión / Frecuencia	Fórmula / Variables de la Fórmula			Valor Logrado del Mes	Justificaciones Mensuales	Valor Logrado Acumulado	%				
Componente C04	Capacitación a las y los empleados de las empresas turísticas otorgada	-Variación porcentual de las y los empleados de las empresas turísticas capacitadas durante los cursos y talleres -Mide la variación porcentual de las y los empleados de las empresas turísticas capacitados mediante los cursos y talleres impartidos en el año actual con respecto al año anterior	VARIACION_POR CENTUAL	ESTRATEGICO	$((NEETCT/NEETCT1)-1)*100$	Les y los empleados de las empresas turísticas	-63.01	2,050	433		2,767	-50.07	http://www.chihuahua.com.mx/pbr.aspx	Las y los prestadores de servicios turísticos acuden a capacitación y aplican lo aprendido.	
				EFICACIA	ANUAL	NEETCT = Número de las y los empleados de las empresas turísticas capacitados mediante los cursos y talleres impartidos en el año actual	Les y los empleados de las empresas turísticas	5,542	5,542		5,542				
		-Variación porcentual de las y los prestadores de servicios turísticos con entrenamiento en materia de prevención de trata de personas -Mide la variación porcentual anual de las y los prestadores de servicios turísticos con entrenamiento en materia de prevención de trata de personas en el año actual con respecto al año anterior	VARIACION_POR CENTUAL	ESTRATEGICO	$((NFSTEPT1/NFSTEPT11)-1)*100$	Les y los prestadores de servicios turísticos	-23.08	50	0	0	Se tenían programados dos cursos de capacitación para prevención de trata de personas durante el cuarto trimestre del 2020, aun así se llevó a cabo la impartición de un curso en el mes de febrero capacitando a 16 prestadores de servicios turísticos.	16	-75.38	http://www.chihuahua.com.mx/pbr.aspx	
				EFICACIA	ANUAL	NFSTEPT1 = Número de las y los prestadores de servicios turísticos con entrenamiento en materia de prevención de trata de personas en el año actual	Les y los prestadores de servicios turísticos	65	65	65					
		-Variación porcentual de mujeres emprendedoras turísticas capacitadas -Mide la variación porcentual de mujeres emprendedoras turísticas capacitadas en el año actual con respecto al año anterior	VARIACION_POR CENTUAL	GESTION	$((METCT/METCT1)-1)*100$	Mujeres emprendedoras turísticas	13.84	50	0	0	La impartición de 2 cursos de capacitación para empoderamiento para las mujeres de mipymes turísticas, están programados a partir del tercer y cuarto trimestre en el año 2020.	0	-100.00	http://www.chihuahua.com.mx/pbr.aspx	
				EFICIENCIA	ANUAL	METCT = Mujeres emprendedoras turísticas capacitadas en el año actual	Mujeres emprendedoras turísticas	44	44	44					
Componente C05	Proyectos de desarrollo turístico en el estado validados.	-Porcentaje de los proyectos turísticos validados -Mide el porcentaje de los proyectos turísticos validados con respecto a los programados en el año actual	FORCENTUAL	GESTION	$(PIVT / PIPT1)*100$	Proyectos turísticos validados	100.00	15	0	En el mes de junio del 2020 se continúa con la valoración de proyectos de desarrollo turístico.	0	0.00	www.chihuahua.com.mx/pbr.aspx	Las y los prestadores de servicios turísticos y el personal de las presidencias municipales presentan proyectos de desarrollo turístico.	
				EFICIENCIA	ANUAL	PIVT = Proyectos turísticos validados en el año actual	Proyectos turísticos validados	15	15	15					
						PIPT1 = Proyectos turísticos programados en el año actual	Proyectos turísticos programados								

may

GOBIERNO DEL ESTADO DE CHIHUAHUA
SEGUIMIENTO A LA MATRIZ DE INDICADORES
del Mes de Junio del 2020

Hoja No. 4 de 7
Fecha de Impresión 23/07/2020
FRBREP367

104-SECRETARÍA DE INNOVACION Y DESARROLLO ECONOMICO

2F011C1/E205T2 - FOMENTO Y DESARROLLO TURÍSTICO 2020 / ECONOMÍA, INNOVACIÓN, DESARROLLO SUSTENTABLE Y EQUILIBRIO REGIONAL - TURISMO - DERECHOS HUMANOS E INCLUSIÓN SOCIAL

Referencia	Resumen Narrativo	Datos del Indicador					Meta Reprogramada	Avance de la Meta del Indicador				Medios de Verificación	Supuestos				
		Nombre del Indicador / Descripción del Indicador	Método de Cálculo	Tipo / Dimensión / Frecuencia	Fórmula / Variables de la Fórmula	Unidad de Medida		Valor Logrado del Mes	Justificaciones Mensuales	Valor Logrado Acumulado	%						
Actividad C0101	Implementación de eventos turísticos, así como el Festival Internacional de Turismo de Aventura FITA	-Variación porcentual de la derrama generada en los eventos turísticos así como el Festival Internacional de Turismo de Aventura FITA -Mide la variación porcentual de la derrama económica generada en los eventos turísticos, así como el Festival Internacional de Turismo de Aventura FITA en el año actual con respecto al año anterior	VARIACION_POR GESTION CENTUAL	EFICIENCIA	ANUAL	$((DEGEFT/DEGEFT1)-1)*100$ DEGEFT = Derrama económica generada por los eventos turísticos, así como el Festival Internacional de Turismo de Aventura FITA en el año actual DEGEFT1 = Derrama económica generada por los eventos turísticos, así como el Festival Internacional de Turismo de Aventura FITA en el año anterior	Derrama económica	-11.67	151,319,438	0	Los eventos programados durante el mes de junio fueron pospuestos, derivado por la pandemia del COVID-19.	17,391,105	-89.85	http://www.chihuahua.com.mx/pbr.aspx	Las y los participantes acuden a los eventos turísticos		
			VARIACION_POR GESTION CENTUAL	EFICIENCIA	ANUAL	$((PETFT1/PETFT1)-1)*100$ PETFT1 = Número de participantes en los eventos turísticos, así como el Festival Internacional de Turismo de Aventura FITA en el año actual	Derrama económica	-4.29	171,319,438	171,319,438	En el mes de junio se reporta sin ningún evento realizado derivado por la pandemia del COVID-19.	2,980	-91.47	http://www.chihuahua.com.mx/pbr.aspx			
			VARIACION_POR GESTION CENTUAL	EFICIENCIA	ANUAL	$((PETFT1/PETFT1)-1)*100$ PETFT1 = Número de participantes en los eventos turísticos, así como el Festival Internacional de Turismo de Aventura FITA en el año anterior	Participantes en los eventos turísticos así como el Festival Internacional de Turismo de Aventura FITA			33,435	0						
			VARIACION_POR GESTION CENTUAL	EFICIENCIA	ANUAL	$((PETFT1/PETFT1)-1)*100$ PETFT1 = Número de participantes en los eventos turísticos, así como el Festival Internacional de Turismo de Aventura FITA en el año anterior	Participantes en los eventos turísticos así como el Festival Internacional de Turismo de Aventura FITA			34,935	34,935						
Actividad C0102	Planación de eventos y productos turísticos en el estado	-Porcentaje de estudios turísticos del sector turístico -Mide el porcentaje del número estudios turísticos realizados con respecto a los programados en el año actual	PORCENTUAL	GESTION	ANUAL	$(ETRT/ETPT1)*100$ ETRT = Estudios turísticos realizados en el año actual ETPT1 = Estudios turísticos programados en el año actual	Estudios turísticos	100.00	1	0	La elaboración del estudio del sector turístico del Estado, está programada su terminación en el mes de diciembre del 2020.	0	0.00	http://www.chihuahua.com.mx/pbr.aspx	Las personas se interesan en los eventos y productos turísticos		
			VARIACION_POR GESTION CENTUAL	EFICIENCIA	ANUAL	$((EPTET1/EPTET1)-1)*100$ EPTET1 = Eventos y productos turísticos en el estado en el año actual	Eventos y productos turísticos en el estado	9.43	58	0	En el mes de junio se reporta sin ningún evento realizado derivado por la pandemia del COVID-19.	6	-88.68	http://www.chihuahua.com.mx/pbr.aspx			
			VARIACION_POR GESTION CENTUAL	EFICIENCIA	ANUAL	$((EPTET1/EPTET1)-1)*100$ EPTET1 = Eventos y productos turísticos en el estado en el año anterior	Eventos y productos turísticos en el estado			53	53						
			VARIACION_POR GESTION CENTUAL	EFICIENCIA	ANUAL	$((EPTET1/EPTET1)-1)*100$ EPTET1 = Eventos y productos turísticos en el estado en el año anterior	Eventos y productos turísticos en el estado			53	53						

GOBIERNO DEL ESTADO DE CHIHUAHUA
SEGUIMIENTO A LA MATRIZ DE INDICADORES
del Mes de Junio del 2020

Hoja No. 5 de 7
Fecha de Impresión 23/07/2020
FRBRREP367

104-SECRETARÍA DE INNOVACIÓN Y DESARROLLO ECONOMICO

2F011C1/E206T2 - FOMENTO Y DESARROLLO TURÍSTICO 2020 / ECONOMÍA, INNOVACIÓN, DESARROLLO SUSTENTABLE Y EQUILIBRIO REGIONAL - TURISMO - DERECHOS HUMANOS E INCLUSIÓN SOCIAL

Referencia	Resumen Narrativo	Datos del Indicador					Avance de la Meta del Indicador					Medios de Verificación	Supuestos	
		Nombre del Indicador / Descripción del Indicador	Método de Cálculo	Tipo / Dimensión / Frecuencia	Fórmula / Variables de la Fórmula	Unidad de Medida	Meta Reprogramada	Valor Logrado del Mes	Justificaciones Mensuales	Valor Logrado Acumulado	%			
Actividad C0201	Elaboración del contenido de folletos, carteles, mapas, postales, planos y programas institucionales de promoción turística	-Variación porcentual de elaboración del contenido de folletos, de carteles, de mapas, de postales, de planos y de programas institucionales de promoción turística -Mide la variación porcentual de elaboración del contenido de folletos, de carteles, de mapas, de postales, de planos y de programas institucionales de promoción turística en el año actual con respecto al año anterior	VARIAION_POR GESTION CENTUAL	EFICIENCIA	ANUAL	$((ECPTT/ECPTT1)-1)*100$ ECPTT = Elaboración de contenidos de folletos, de carteles, de mapas, de postales, de planos y de programas institucionales de promoción turística en el año actual ECPTT1 = Elaboración de contenidos de folletos, de carteles, de mapas, de postales, de planos y de programas institucionales de promoción turística en el año anterior	Folletos turísticos	-5.21	0	28,000	-79.97	http://www.chihuahua.com.mx/pbr.aspx	Se cuenta con la información turística para la elaboración de contenidos turísticos	
								139,780	139,780					
			VARIAION_POR GESTION CENTUAL	EFICIENCIA	ANUAL	$((FTPPT/FTPPT1)-1)*100$ FTPPT = Folletos de trata de personas en el año actual FTPPT1 = Folletos de trata de personas en el año anterior	Folletos de trata de personas	-16.67	0	0	-100.00			http://www.chihuahua.com.mx/pbr.aspx
								3,000	3,000		3,000			
Actividad C0202	Gestión de solicitudes de apoyo de promoción turística que presenten las y los prestadores de servicios turísticos así como la autoridad municipal, estatal y federal	-Variación porcentual de personas apoyadas con solicitudes -Mide la variación porcentual de personas apoyadas con solicitudes en el año actual con respecto al año anterior -Variación porcentual de módulos de información turística habilitados en el estado -Mide la variación porcentual de módulos de información turística habilitados en el estado en el año actual con respecto al año anterior	VARIAION_POR GESTION CENTUAL	EFICIENCIA	ANUAL	$((PAST/PAST1)-1)*100$ PAST = Personas apoyadas con solicitudes en el año actual PAST1 = Personas apoyadas con solicitudes en el año anterior	Personas apoyadas	-8.39	174	1,046	-26.29	http://www.chihuahua.com.mx/pbr.aspx	Las personas, las y los empresarios turísticos, así como autoridad municipal, estatal y federal acuden a solicitar apoyo para promoción turística	
								1,419	1,419					
			VARIAION_POR GESTION CENTUAL	EFICIENCIA	ANUAL	$((MTHET/MTHET1)-1)*100$ MTHET = Módulos de información turística habilitados en el estado en el año actual MTHET1 = Módulos de información turística habilitados en el estado en el año anterior	Módulos de información turística habilitados en el estado	14.29	0	0	-100.00	http://www.chihuahua.com.mx/pbr.aspx		
								7	7		7			
Actividad C0301	Validación de proyectos en la Plataforma de SECTUR para certificación de empresas turísticas	-Variación porcentual de proyectos validados en la Plataforma de SECTUR para certificación de empresas turísticas -Mide la variación porcentual de proyectos validados en la Plataforma de SECTUR para certificación de empresas turísticas en el año actual con respecto al año anterior	VARIAION_POR GESTION CENTUAL	EFICIENCIA	ANUAL	$((PVPSCETT/PVPSCETT1)-1)*100$ PVPSCETT = Proyectos validados en la Plataforma de SECTUR para certificación de empresas turísticas en el año actual PVPSCETT1 = Proyectos validados en la Plataforma de SECTUR para certificación de empresas turísticas en el año anterior	Proyectos validados	0.00	0	2	-50.00	http://www.chihuahua.com.mx/pbr.aspx	Las y los empresarios del sector turístico cumplen con los lineamientos requeridos para certificarse	
								4	4		4			
Actividad C0302	Revisión de solicitudes de documentos para certificación de empresas turísticas	-Variación porcentual de solicitudes recibidas para certificación de empresas turísticas -Mide la variación porcentual de solicitudes recibidas para certificación de empresas turísticas en el año actual con respecto al año anterior	VARIAION_POR GESTION CENTUAL	EFICIENCIA	ANUAL	$((SRCETT/SRCETT1)-1)*100$ SRCETT = Solicitudes recibidas para certificación de empresas turísticas en el año actual SRCETT1 = Solicitudes recibidas para certificación de empresas turísticas en el año anterior	Solicitudes recibidas	-3.85	0	16	-69.23	http://www.chihuahua.com.mx/pbr.aspx	Las y los empresarios del sector turístico presentan las solicitudes, documentos e información para certificarse	
								52	52		52			
Actividad C0401	Atención a prestadores de servicios turísticos y autoridades municipales en la coordinación e implementación de los programas de capacitación	-Variación porcentual de personas atendidas referente a implementación de los programas de capacitación -Mide la variación porcentual anual de personas atendidas en relación a la coordinación e implementación de los programas de capacitación en el año actual con respecto al año anterior.	VARIAION_POR GESTION CENTUAL	EFICIENCIA	ANUAL	$((PAT/PAT1)-1)*100$ PAT = Personas atendidas en el año actual PAT1 = Personas atendidas en el año anterior	Personas atendidas	104.08	160	774	31.63	http://www.chihuahua.com.mx/pbr.aspx	Las y los prestadores de servicios turísticos así como autoridades municipales acuden a asesorarse	
								588	588		588			

[Handwritten signature]

[Handwritten signature]

GOBIERNO DEL ESTADO DE CHIHUAHUA
SEGUIMIENTO A LA MATRIZ DE INDICADORES
del Mes de Junio del 2020

Hoja No. 6 de 7
Fecha de Impresión 23/07/2020
FRBRREP367

104-SECRETARIA DE INNOVACION Y DESARROLLO ECONOMICO

2F011C1/E206T2 - FOMENTO Y DESARROLLO TURISTICO 2020 / ECONOMIA, INNOVACION, DESARROLLO SUSTENTABLE Y EQUILIBRIO REGIONAL - TURISMO - DERECHOS HUMANOS E INCLUSION SOCIAL

Referencia	Resumen Narrativo	Datos del Indicador					Avance de la Meta del Indicador					Medios de Verificación	Supuestos	
		Nombre del Indicador / Descripción del Indicador	Método de Cálculo	Tipo / Dimensión / Frecuencia	Fórmula / Variables de la Fórmula	Unidad de Medida	Meta Reprogramada	Valor Logrado del Mes	Justificaciones Mensuales	Valor Logrado Acumulado	%			
Actividad C0402	Organización de cursos y talleres para guías de turistas, meseros, camaristas, recepcionistas, entre otros	-Variación porcentual de cursos y talleres impartidos. -Mde la variación porcentual anual de cursos y talleres para guías de turistas de meseros, camaristas, recepcionistas y similares en el año actual con respecto al año anterior	VARIACION_FOR GESTION CENTUAL	EFICIENCIA	ANUAL	$(NOCT/NOCT1)-1)*100$ NOCT = Número de cursos de capacitación y talleres para guías de turistas de meseros, camaristas, recepcionistas y similares en el año actual. NOCT1 = Número de cursos de capacitación y talleres para guías de turistas de meseros, camaristas, recepcionistas y similares en el año anterior	Cursos de capacitación y talleres	80	-59.60	29	-85.35	http://www.chihuahua.com.mx/pbr.aspx	Les y los prestadores de servicios turísticos están interesados en que sus empleadas (os) se capaciten en materia de servicios turísticos	
			VARIACION_FOR GESTION CENTUAL	EFICIENCIA	ANUAL	$((NOCPTPT/NOCPTPT1)-1)*100$ NOCPTPT = Número de cursos de capacitación en prevención de trata de personas en el año actual	Cursos de capacitación	2	0.00	1	-50.00			http://www.chihuahua.com.mx/pbr.aspx
			VARIACION_FOR GESTION CENTUAL	EFICIENCIA	ANUAL	$((NOCPTPT1/NOCPTPT1)-1)*100$ NOCPTPT1 = Número de cursos de capacitación en prevención de trata de personas en el año anterior	Cursos de capacitación	2	0.00	2	-100.00			http://www.chihuahua.com.mx/pbr.aspx
			VARIACION_FOR GESTION CENTUAL	EFICIENCIA	ANUAL	$((CEEMMTT/CEEMMTT1)-1)*100$ CEEMMTT = Cursos de capacitación para empoderamiento para las mujeres de mipymes turísticas en el año actual CEEMMTT1 = Cursos de capacitación para empoderamiento para las mujeres de mipymes turísticas en el año anterior	Cursos de capacitación	2	0.00	0	-100.00			http://www.chihuahua.com.mx/pbr.aspx
Actividad C0501	Promoción para el otorgamiento de financiamiento turístico	-Variación porcentual de las y los prestadores de servicios turísticos orientados con las reglas de operación para el otorgamiento de financiamiento turístico -Mde la variación porcentual de las y los prestadores de servicios turísticos orientados con las reglas de operación para el otorgamiento de financiamiento turístico en el año actual con respecto al año anterior	VARIACION_FOR GESTION CENTUAL	EFICIENCIA	ANUAL	$((PSTOT/PSTOT1)-1)*100$ PSTOT = Prestadores de servicios turísticos orientados para el otorgamiento de financiamiento turístico en el año actual PSTOT1 = Prestadores de servicios turísticos orientados para el otorgamiento de financiamiento turístico en el año anterior	Las y los prestadores de servicios turísticos	50	-78.25	534	132.17	www.chihuahua.com.mx/pbr.aspx	Les y los prestadores de servicios turísticos están interesados en el programa para el otorgamiento de financiamiento turístico	
			VARIACION_FOR GESTION CENTUAL	EFICIENCIA	ANUAL	$((PSTOT/PSTOT1)-1)*100$ PSTOT = Prestadores de servicios turísticos orientados para el otorgamiento de financiamiento turístico en el año actual PSTOT1 = Prestadores de servicios turísticos orientados para el otorgamiento de financiamiento turístico en el año anterior	Las y los prestadores de servicios turísticos	230	230	230	100.00			
Actividad C0502	Planación de infraestructura turística	-Porcentaje de atenciones brindadas para potencializar el desarrollo turístico -Mde el porcentaje de atenciones brindadas para potencializar el desarrollo turístico con respecto a las programadas en el año actual	PORCENTUAL GESTION	EFICIENCIA	ANUAL	$(ABPDT/APPDT1)*100$ ABPDT = Atenciones brindadas para potencializar el desarrollo turístico en el año actual APPDT1 = Atenciones programadas para potencializar el desarrollo turístico en el año actual	Atenciones brindadas para potencializar el desarrollo turístico	15	100.00	9	60.00	www.chihuahua.com.mx/pbr.aspx	Les y los prestadores de servicios turísticos, así como el personal de los municipios están interesados en potencializar el desarrollo turístico en el Estado	
			PORCENTUAL GESTION	EFICIENCIA	ANUAL	$(ABPDT/APPDT1)*100$ ABPDT = Atenciones brindadas para potencializar el desarrollo turístico en el año actual APPDT1 = Atenciones programadas para potencializar el desarrollo turístico en el año actual	Atenciones programadas para potencializar el desarrollo turístico	15	15	15	100.00			


Justificación de Diferencia de Avance con Respecto a las Metas Programadas

GOBIERNO DEL ESTADO DE CHIHUAHUA
SEGUIMIENTO A LA MATRIZ DE INDICADORES
del Mes de Junio del 2020

Hoja No. 7 de 7
Fecha de Impresión 23/07/2020
FRBFRREF367

104-SECRETARIA DE INNOVACION Y DESARROLLO ECONOMICO


2F011C1/E206T2 - FOMENTO Y DESARROLLO TURISTICO 2020 / ECONOMÍA, INNOVACIÓN, DESARROLLO SUSTENTABLE Y EQUILIBRIO REGIONAL • TURISMO - DERECHOS HUMANOS E INCLUSIÓN SOCIAL


Responsable de Programa

Dra. Nathalia Veronique Desplas Puel
Directora de Turismo


Titular de Dependencia
Ing. Alejandra de la Vega Arizpa
Secretaria de Innovación y Desarrollo Económico

256 N C1



GOBIERNO DEL ESTADO DE CHIHUAHUA
SEGUIMIENTO A LA MATRIZ DE INDICADORES
del Mes de Junio del 2020

Hoja No. 1 de 4
Fecha de Impresión 23/07/2020
FRBRREP367

104-SECRETARIA DE INNOVACION Y DESARROLLO ECONOMICO

2F020C2/E208T2 - PROMOCIÓN PARA LA EFICIENCIA E INNOVACIÓN EN LA GENERACIÓN Y ABASTO DE FUENTES DE ENERGÍA 2020 / ECONOMÍA, INNOVACIÓN, DESARROLLO SUSTENTABLE Y EQUILIBRIO REGIONAL - ENERGÍA - DERECHOS HUMANOS E INCLUSIÓN SOCIAL

Definición del Programa	Beneficiarios				
	Población	Tipo			Total
Promover el gran potencial energético con que cuenta el estado y brindar asesorías integrales a las empresas del sector energético, industrial y de servicios, clasificadas en el Directorio Estadístico Nacional de Unidades Económicas (DENUE) como tamaño grande, para impulsar la inversión pública y privada en la construcción y ampliación de infraestructura para la generación y transmisión de energía limpia y renovable.	REFERENCIA	Empresas del sector energético industrial clasificadas en el Directorio Estadístico de Unidades Económicas (DENUE) como Tamaño Grande			987
	POTENCIAL	Empresas del sector energético industrial clasificadas en el Directorio Estadístico de Unidades Económicas (DENUE) como Tamaño Grande			921
	POSTERGADA	Empresas del sector energético industrial clasificadas en el Directorio Estadístico de Unidades Económicas (DENUE) como Tamaño Grande			230
	OBJETIVO	Empresas del sector energético, industrial y de servicios, clasificadas en el Directorio Estadístico Nacional de Unidades Económicas (DENUE) como tamaño grande			691
	Recursos del Programa				
	Presupuesto Autorizado	Presupuesto Modificado	Gasto	Variación Presupuesto Modificado vs Gasto	
	3,746,186	3,543,922	891,736	2,652,186	

Alineaciones

Alineación al Plan Nacional de Desarrollo

Alineación al Plan Estatal de Desarrollo	
Eje	E2 Economía, Innovación, Desarrollo Sustentable y Equilibrio Regional
Tema	-
Subtema	-
Objetivo	04 Promover la eficiencia e innovación en la generación y abasto de fuentes de energía para el desarrollo de las actividades productivas y sociales de los habitantes del estado.
Estrategia	01 Impulsar sustancialmente la generación y uso de energía renovable en el conjunto de las diversas fuentes de energía susceptibles de ser aprovechadas.
Línea de Acción	

FUENTES DE FINANCIAMIENTO

Clave	Fuente	Origen	Porcentaje	Autorizado	Modificado	Gasto	Variación
1110120	RECURSOS DEL ESTADO 2020	ESTATAL	54.67	2,047,957	1,768,416	90,766	1,697,651
1219120	FINANCIAMIENTO INTERNO 2020	ESTATAL	0.00	0	0	0	0

OTRAS FUENTES DE FINANCIAMIENTO

Clave	Fuente	Programa	Origen	Porcentaje	Autorizado	Modificado	Gasto	Variación
1521620	FONDO GENERAL DE PARTICIPACIONES 2020	PROMOCIÓN PARA LA EFICIENCIA E INNOVACIÓN EN LA GENERACIÓN Y ABASTO DE FUENTES DE ENERGÍA 2020	FEDERAL	0.00	0	0	0	0
1521620	FONDO GENERAL DE PARTICIPACIONES 2020	PROMOCIÓN PARA LA EFICIENCIA E INNOVACIÓN EN LA GENERACIÓN Y ABASTO DE FUENTES DE ENERGÍA 2020	FEDERAL	45.33	1,698,229	1,702,304	797,726	904,578
1522420	FONDO DE ISR PARTICIPABLE SOBRE SERVIDORES PUBLICOS ESTATALES 2020	PROMOCIÓN PARA LA EFICIENCIA E INNOVACIÓN EN LA GENERACIÓN Y ABASTO DE FUENTES DE ENERGÍA 2020	ESTATAL	0.00	0	0	0	0
1522420	FONDO DE ISR PARTICIPABLE SOBRE SERVIDORES PUBLICOS ESTATALES 2020	PROMOCIÓN PARA LA EFICIENCIA E INNOVACIÓN EN LA GENERACIÓN Y ABASTO DE FUENTES DE ENERGÍA 2020	FEDERAL	0.00	0	53,201	3,244	49,958

3011

5

GOBIERNO DEL ESTADO DE CHIHUAHUA
SEGUIMIENTO A LA MATRIZ DE INDICADORES
del Mes de Junio del 2020

Hoja No. 2 de 4
Fecha de Impresión 23/07/2020
FRBRREP367

104-SECRETARÍA DE INNOVACION Y DESARROLLO ECONOMICO

2F020C2/E208T2 - PROMOCIÓN PARA LA EFICIENCIA E INNOVACIÓN EN LA GENERACIÓN Y ABASTO DE FUENTES DE ENERGÍA 2020 / ECONOMÍA, INNOVACIÓN, DESARROLLO SUSTENTABLE Y EQUILIBRIO REGIONAL - ENERGÍA - DERECHOS HUMANOS E INCLUSIÓN SOCIAL

Referencia	Resumen Narrativo	Datos del Indicador					Meta Reprogramada	Avance de la Meta del Indicador				Medios de Verificación	Supuestos		
		Nombre del Indicador / Descripción del Indicador	Método de Cálculo	Tipo / Dimensión / Frecuencia	Fórmula / Variables de la Fórmula	Unidad de Medida		Valor Logrado del Mes	Justificaciones Mensuales	Valor Logrado Acumulado	%				
FIN PROPOSITO	Contribuir a promover la eficiencia e innovación en la generación y abasto de fuentes de energía para el desarrollo de las actividades productivas y sociales de los habitantes del estado a través de incrementar el desarrollo de las empresas del sector energético, industrial y de servicios. Las empresas del sector energético, industrial y de servicios, clasificadas en el Directorio Estadístico de Unidades Económicas (DENUE) como tamaño grande incrementan su desarrollo.	-Variación porcentual de megawatts de capacidad de potencia eléctrica instalada con la intervención, apoyo y fungiendo como un facilitador la Dirección de Energía	VARIACION_POR CENTUAL	ESTRATEGICO	$((MPET/MPET1)-1) * 100$ MPET = Megawatts de Potencia Eléctrica Instalada en el año actual	Megawatts de potencia eléctrica instalada	300	30.43	0	Se continúa con actividades de promoción del potencial energético del Estado para fomentar y atraer inversión en proyectos del sector energético, a través de la participación en eventos del sector energético nacionales e internacionales, así como la organización de eventos de promoción locales a cargo de la Dirección de Energía en coordinación con empresas, instituciones y dependencias afines al sector.	0	-100.00	http://www.chihuahua.com.mx/pbr.aspx	Se garantiza el apoyo al desarrollo de proyectos de generación de energía eléctrica limpia a través de sistemas de energías renovables o convencionales, apegado a las disposiciones administrativas que estén vigentes y aplicables al Sector Energético a nivel nacional.	
		-Mide la variación porcentual de megawatts de capacidad de potencia eléctrica instalada, con la intervención, apoyo y participando como facilitador la Dirección de Energía en el año actual con respecto al año anterior		ANUAL	MPET1 = Megawatts de Potencia Eléctrica Instalada en el año anterior.	Megawatts de potencia eléctrica instalada	230	230							
		-Porcentaje del volumen de energía eléctrica generada	PORCENTUAL	ESTRATEGICO	$(VEEG/VEEC)*100$ VEEG = Volumen de energía eléctrica generada	Volumen de energía eléctrica generada en miles de giga watts-hora	11	94.00	10	10	Se monitorea el balance anual de energía en el Estado, comparando al cierre del año, el volumen de energía eléctrica generada contra el volumen de energía eléctrica consumida, por todas las personas usuarias de los diversos sectores públicos y privados del estado. (Fuente INEGI: Anuario estadístico del Estado de Chihuahua 2017).	10	91.04	http://www.chihuahua.com.mx/pbr.aspx	Los nuevos generadores garantizan el abasto y cumplen con las especificaciones técnicas y de calidad establecidas.
		-Mide el porcentaje del volumen de energía eléctrica generada con respecto a la consumida en el año actual		ANUAL	VEEC = Volumen de energía eléctrica consumida	Volumen de energía eléctrica consumida en miles de giga watts-hora	12	12							
Componente C01	Inversión en el sector energético del estado realizada.	-Variación porcentual de inversión en el sector energético en proyectos realizados en el estado.	VARIACION_POR CENTUAL	ESTRATEGICO	$((ISET/ISET1)-1) * 100$ ISET = Inversión del sector energético en el año actual.	Inversión en millones de dólares americanos	270	17.39	0	Durante este mes se dio seguimiento al impulso y promoción de 6 proyectos de inversión, siendo estos los siguientes: proyecto de donación de paneles solares de SunPower. Así como proyectos de generación híbridos (solar/termoeléctrico) para granjas solares fotovoltaicas de gran escala en el estado. Se atendió oficio de la iniciativa de Ciudades Capitales de las Américas frente al cambio climático (cc35), recibido en el Despacho del Gobernador. En coordinación con el Implan del municipio de Chihuahua se dio seguimiento al proyecto de paraderos sustentables para la red de transporte público de la ciudad de Chihuahua. Así mismo se dio seguimiento e impulso al proyecto de una deshidratadora de chile en la ciudad de Camargo con uso de gas natural como energético primario; y finalmente se atendió reunión en la Secretaría de Hacienda, para presentar la propuesta recibida de parte de una empresa de iniciativa privada.	0	-99.87	http://www.chihuahua.com.mx/pbr.aspx	El estado de Chihuahua cuenta con el un excelente perfil energético para inversión el sector.	
		-Mide la variación porcentual de inversión en el sector energético en proyectos realizados en el estado en el año actual con respecto al año anterior.		ANUAL				230	230		230				

Handwritten signature

Handwritten mark

GOBIERNO DEL ESTADO DE CHIHUAHUA
SEGUIMIENTO A LA MATRIZ DE INDICADORES
del Mes de Junio del 2020

Hoja No. 3 de 4
Fecha de Impresión 23/07/2020
FRBRREP367

104-SECRETARÍA DE INNOVACIÓN Y DESARROLLO ECONÓMICO

2F020C2/E208T2 - PROMOCIÓN PARA LA EFICIENCIA E INNOVACIÓN EN LA GENERACIÓN Y ABASTO DE FUENTES DE ENERGÍA 2020 / ECONOMÍA, INNOVACIÓN, DESARROLLO SUSTENTABLE Y EQUILIBRIO REGIONAL - ENERGÍA - DERECHOS HUMANOS E INCLUSIÓN SOCIAL

Referencia	Resumen Narrativo	Datos del Indicador					Meta Reprogramada	Avance de la Meta del Indicador				Medios de Verificación	Supuestos
		Nombre del Indicador / Descripción del Indicador	Método de Cálculo	Tipo / Dimensión / Frecuencia	Fórmula / Variables de la Fórmula	Unidad de Medida		Valor Logrado del Mes	Justificaciones Mensuales	Valor Logrado Acumulado	%		
Componente C02	Servicios de asesoría integral al sector energético brindados.	-Variación porcentual de asesorías al sector energético. -Mide la variación porcentual de asesorías al sector energético en el año actual con respecto al año anterior.	VARIACION POR CENTUAL	ESTRATEGICO	((ASET/ASET1)-1)*100	Asesorías	-28.57	29	Se atendió solicitud de la Consejería Jurídica del Gobierno del Estado, respecto al inventario del desarrollo de proyectos de energías renovables en el Estado. 2.- Se solicitó una propuesta técnica y económica para la climatización de las instalaciones del Museo y Tienda de Artesanías de Creel, 3.- Se atendió solicitud de asesoría técnica del FIDEAPECH, 4.- Reunión con la empresa IENOVA para dar seguimiento al proyecto de la Entrada al Pacífico. 5.- Se atendió solicitud del ayuntamiento de Janos, para un proyecto de electrificación rural. 6.- Reunión de seguimiento del proyecto MOTUS ENERGY de una Central Eléctrica con el uso de BIOMASA. 7.- Se atendió al Lic. Matias Mesta, para dar seguimiento a su proyecto de suministro de gas LP con tanques estacionarios. 8.- Se atendió reunión con el Biólogo Martín Espinoza, para que en conjunto se desarrolle un anteproyecto de micro-hidroeléctricas en granjas acucolias. 9.- Se atendió solicitud de la Secretaría de Desarrollo Urbano y Ecología para revisar viabilidad de desarrollo de proyectos de granjas solares fotovoltaica de gran escala en sus reservas territoriales	29	45.00	http://www.chihuahua.com.mx/pbr.aspx	Las y los inversionistas así como usuarios solicitan asesoría del sector energético.
							20			20			
Actividad C0101	Participación en ferias, foros y eventos nacionales e internacionales para la captación de nuevos proyectos de inversión.	-Porcentaje de ferias, foros y eventos asistidos con respecto a las programadas en el año actual	PORCENTUAL	GESTION	(FFEA/FFEP)*100	Ferias, foros y eventos asistidos	100.00	20	Se participó en siete eventos a través de videoconferencias relacionados con temas del sector energético. 1.- Aclaración aplicable a sistemas fotovoltaicos menores a 500 kw. 2.- Mesa de información y análisis acerca de la Política de confiabilidad, seguridad, continuidad y calidad en el sistema eléctrico nacional. 3.- Alternativas actuales para la continuidad de negocios en energías renovables. 4.- Información para los Estados en el contexto de los cambios en la regulación energética. 5.- Taller Mecanismos laborales y colaboración con gobierno, Retos laborales y estrategias para las empresas ante la entrada en vigor del TMEC. 6.- Panorama y medios de defensa locales e internacionales en el mercado de energías limpias. 7.- Certificaciones, acreditaciones y estándares para la Industria Fotovoltaica en México.	14	70.00	http://www.chihuahua.com.mx/pbr.aspx	Las y los participantes acuden a los eventos.
							20			20			
Actividad C0102	Vinculación de empresas estatales como proveeduría de productos y servicios al sector energético.	-Porcentaje de empresas estatales promovidas como proveeduría. -Mide el porcentaje de empresas estatales promovidas como proveeduría con respecto a las programadas en el año actual	PORCENTUAL	GESTION	(EEPT/EEPT1)*100	Empresas estatales promovidas	100.00	3	Durante las reuniones de trabajo y seguimiento de proyectos se continúa con la promoción de la proveeduría empresas locales para, que en su momento sean consideradas dentro de la cadena de proveeduría para el desarrollo de nuevos proyectos del sector energético del estado.	0	0.00	http://www.chihuahua.com.mx/pbr.aspx	Las empresas estatales tienen interés y capacidad para participar como proveedores.
							3			3			

Handwritten signature/initials

Handwritten mark

GOBIERNO DEL ESTADO DE CHIHUAHUA
SEGUIMIENTO A LA MATRIZ DE INDICADORES
del Mes de Junio del 2020

104-SECRETARÍA DE INNOVACIÓN Y DESARROLLO ECONOMICO

2F020C2/E208T2 - PROMOCIÓN PARA LA EFICIENCIA E INNOVACIÓN EN LA GENERACIÓN Y ABASTO DE FUENTES DE ENERGÍA 2020 / ECONOMÍA, INNOVACIÓN, DESARROLLO SUSTENTABLE Y EQUILIBRIO REGIONAL - ENERGÍA - DERECHOS HUMANOS E INCLUSIÓN SOCIAL

Referencia	Resumen Narrativo	Datos del Indicador					Avance de la Meta del Indicador				Medios de Verificación	Supuestos		
		Nombre del Indicador / Descripción del Indicador	Método de Cálculo	Tipo / Dimensión / Frecuencia	Fórmula / Variables de la Fórmula	Unidad de Medida	Meta Reprogramada	Valor Logrado del Mes	Justificaciones Mensuales	Valor Logrado Acumulado			%	
Actividad C0201	Promoción del potencial energético del estado.	-Porcentaje de eventos de promoción del potencial energético -Mide el porcentaje de eventos de promoción del potencial energético realizados con respecto a los programados en el año actual	PORCENTUAL	GESTION	$(EPPEP/EPPEP)*100$ EPPEP = Eventos de promoción del potencial energético realizados en el año actual	Eventos de promoción del potencial energético	6	100.00	0	Se llevo a cabo una reunión con el Centro Nacional de Control de Gas Natural "CENAGAS", para dar seguimiento e impulsar un acuerdo de colaboración entre el CENAGAS y el Gobierno del Estado de Chihuahua, para colaborar en la organización de los próximos eventos de CONSULTA CENAGAS 2020.	0	0.00	http://www.chihuahua.com.mx/pbr.aspx	Las y los participantes acuden a los eventos.
				ANUAL			6	6	6					
Actividad C0202	Elaboración del perfil del sector energético del estado.	-Promedio del perfil del sector energético del estado. -Mide el promedio del perfil del sector energético del estado realizado con respecto al programado en el año actual.	PROMEDIO	GESTION	$(PSEPR/PSEP)$ PSEPR = Perfil del sector energético del estado realizado en el año actual.	Perfil del sector energético del estado	1	1.00	0	Se dio seguimiento a la solicitud de autorización de servicio profesional de consultoría, para elaborar las bases para la creación de la Agencia Estatal de Energía de Chihuahua (AEECH) y del Fideicomiso para el Desarrollo Energético Sustentable del Estado de Chihuahua (FIDEECH), para lo cual se tuvieron varias reuniones con la titular de la SIDE, con el Secretario de Hacienda, con el Subsecretario de Egresos de la Secretaría de Hacienda, así como con el personal de la Dirección Administrativa de la SIDE.	0	0.00	http://www.chihuahua.com.mx/pbr.aspx	Se cuenta con acceso a la información actualizada requerida para el perfil.
				ANUAL			1	1	1					

Justificación de Diferencia de Avance con Respecto a las Metas Programadas

Responsable de Programa

Lic. Jorge López Uranga
Director de Energía

Titular de Dependencia

Ing. Alejandra de la Vega Arízpe
Secretaría de Innovación y Desarrollo Económico

GOBIERNO DEL ESTADO DE CHIHUAHUA
SEGUIMIENTO A LA MATRIZ DE INDICADORES
del Mes de Junio del 2020

Hoja No. 1 de 4
Fecha de Impresión 23/07/2020
FRBRREP337

104-SECRETARIA DE INNOVACION Y DESARROLLO ECONOMICO

2K028D1/E206T2 - FORTALECIMIENTO DE LA INFRAESTRUCTURA, EQUIPAMIENTO Y REHABILITACIÓN TURÍSTICA 2020 / ECONOMÍA, INNOVACIÓN, DESARROLLO SUSTENTABLE Y EQUILIBRIO REGIONAL - TURISMO - DERECHOS HUMANOS E INCLUSIÓN SOCIAL

Definición del Programa	Beneficiarios				
	Población	Tipo	Mujeres	Hombres	Total
Fortalecer el desarrollo turístico a través de la ejecución de proyectos, estudios así como obras de infraestructura y servicios, mejoramiento de imagen urbana, equipamiento, rehabilitación de sitios de interés, rutas, circuitos y corredores en materia turística; para las y los habitantes de los municipios con potencial turístico.	REFERENCIA	Habitantes de municipios con potencial turístico	1,804,299	1,752,275	3,556,574
	POSTERGADA	Habitantes de municipios con potencial turístico	1,138,006	1,105,581	2,244,587
	OBJETIVO	Habitantes de municipios con potencial turístico	625,817	608,536	1,234,353
	POTENCIAL	Habitantes de municipios con potencial turístico	1,763,822	1,715,116	3,478,940
Recursos del Programa					
	Presupuesto Autorizado	Presupuesto Modificado	Gasto	Variación Presupuesto Modificado vs-Gasto	
	13,300,000			0	

Alineaciones

Alineación al Plan Nacional de Desarrollo

Alineación al Plan Estatal de Desarrollo

Eje	E2	Economía, Innovación, Desarrollo Sustentable y Equilibrio Regional
Tema	-	
Subtema	-	
Objetivo	08	Fortalecer el desarrollo turístico del estado de Chihuahua para incrementar de forma sustentable la derrama económica de este sector en el estado.
Estrategia	01	Potencializar el modelo de desarrollo turístico del estado.
Línea de Acción		

FUENTES DE FINANCIAMIENTO

Clave	Fuente	Origen	Porcentaje	Autorizado	Modificado	Gasto	Variación
1110120	RECURSOS DEL ESTADO 2020	ESTATAL	100.00	13,300,000	0	0	0
1155520	CONTRAPARTE ESTATAL A REASIGNACIONES DE RECURSOS FEDERALES SECRETARIA DE TURISMO 2020	ESTATAL	0.00	0	0	0	0

OTRAS FUENTES DE FINANCIAMIENTO

Clave	Fuente	Programa	Origen	Porcentaje	Autorizado	Modificado	Gasto	Variación
2555520	REASIGNACIONES DE RECURSOS FEDERALES SECRETARIA DE TURISMO 2020		FEDERAL	0.00	0	0	0	0

MSH

ca

GOBIERNO DEL ESTADO DE CHIHUAHUA
SEGUIMIENTO A LA MATRIZ DE INDICADORES
del Mes de Junio del 2020

104-SECRETARÍA DE INNOVACIÓN Y DESARROLLO ECONÓMICO

2K028D1/E208T2 - FORTALECIMIENTO DE LA INFRAESTRUCTURA, EQUIPAMIENTO Y REHABILITACIÓN TURÍSTICA 2020 / ECONOMÍA, INNOVACIÓN, DESARROLLO SUSTENTABLE Y EQUILIBRIO REGIONAL - TURISMO - DERECHOS HUMANOS E INCLUSIÓN SOCIAL

Referencia	Resumen Narrativo	Datos del Indicador					Avance de la Meta del Indicador				Medios de Verificación	Supuestos	
		Nombre del Indicador / Descripción del Indicador	Método de Cálculo	Tipo / Dimensión / Frecuencia	Fórmula / Variables de la Fórmula	Unidad de Medida	Meta Reprogramada	Valor Logrado del Mes	Justificaciones Mensuales	Valor Logrado Acumulado			%
FIN	Contribuir al desarrollo turístico en el estado a través del incremento de la infraestructura turística, beneficiándose de esta manera las y los habitantes de los municipios con potencial turístico	-Variación porcentual de derrama económica en el sector turístico del Estado de Chihuahua -Mide la variación porcentual de la derrama económica en el año actual con respecto al año anterior.	VARIACION_POR CENTUAL	ESTRATEGICO	((DEAAT / DEAAT1)-1)*100 DEAAT = Derrama económica en el año actual DEAAT1 = Derrama económica en el año anterior	Derrama económica	12,664,284,712	254,873,084		3,174,208,963	-74.94	www.chihuahua.com.mx/pbr.aspx	Las y los turistas nacionales y extranjeros visitan con disposición y seguridad el estado de Chihuahua
PROPOSITO	Habitantes de los municipios con potencial turístico, se benefician con el incremento de la infraestructura turística	-Variación porcentual de afluencia turística en el estado -Mide la variación porcentual de la afluencia turística al estado en el año actual con respecto al año anterior.	VARIACION_POR CENTUAL	ESTRATEGICO	((ATAAT / ATAAT1)-1)*100 ATAAT = Afluencia turística al estado en el año actual ATAAT1 = Afluencia turística al estado en el año anterior	Afluencia turística	8,050,328	163,103		1,915,619	-76.20	www.chihuahua.com.mx/pbr.aspx	Los productos turísticos son aceptados por las y los turistas
Componente C01	Obras de infraestructura turística concluidas	-Porcentaje de obras de inversión de infraestructura turística concluidas -Mide el porcentaje de obras de inversión de infraestructura turística concluidas con respecto a las programadas en el año actual	PORCENTUAL	ESTRATEGICO	(OITCT / OITPT1)*100 OITCT = Obras de inversión de infraestructura turística concluidas en el año actual OITPT1 = Obras de inversión de infraestructura turística programadas en el año actual	Obras de inversión de infraestructura turística concluidas	4	0	Durante el mes de junio se continúa con el proceso de solicitud de suficiencia presupuestal para estar en posibilidad de iniciar con las obras.	0	0.00	www.chihuahua.com.mx/pbr.aspx	Se cuenta con un grado de avance físico-financiero del 100%, así como con el acta de entrega-recepción de las obras.
Componente C02	Proyectos ejecutivos de infraestructura, equipamiento y rehabilitación turística concluidos.	-Porcentaje de proyectos de desarrollo turísticos -Mide el porcentaje de los proyectos turísticos concluidos con respecto a los programados en el año actual	PORCENTUAL	ESTRATEGICO	(PTCT / PTPT1)*100 PTCT = Proyectos turísticos concluidos en el año actual PTPT1 = Proyectos turísticos programados en el año actual	Proyectos turísticos concluidos	1	0	En este mes de junio se continúa valorando las propuestas para enfocarse en un proyecto ejecutivo.	0	0.00	www.chihuahua.com.mx/pbr.aspx	Los proyectos ejecutivos se encuentran validados con todas las especificaciones para llevar a cabo las obras.
Actividad C0101	Visitas de inspección a las obras de infraestructura, equipamiento y rehabilitación turística.	-Porcentaje de visitas de inspección de obras de infraestructura turística -Mide el porcentaje de visitas de inspección de obras de infraestructura turística realizadas con respecto a las programadas en el año actual	PORCENTUAL	GESTION	(VIOITRT / VIOITPT1)*100 VIOITRT = Número de visitas de inspección de obras de infraestructura turística realizadas en el año actual VIOITPT1 = Número de visitas de inspección de obras de infraestructura turística programadas en el año actual	Visitas de inspección de obras de infraestructura turística realizadas	14	0	Una vez que se aprueban los trámites administrativos, así como se dé el inicio a las obras, se llevarán a cabo las visitas de inspección.	0	0.00	www.chihuahua.com.mx/pbr.aspx	Se cuenta con los documentos jurídicos, así como administrativos para realizar las obras.

M. A. J.

S. P.

GOBIERNO DEL ESTADO DE CHIHUAHUA
SEGUIMIENTO A LA MATRIZ DE INDICADORES
del Mes de Junio del 2020

Hoja No. 3 de 4
Fecha de Impresión 23/07/2020
FR3RREP397

104-SECRETARÍA DE INNOVACIÓN Y DESARROLLO ECONÓMICO

2K028D1/E208T2 - FORTALECIMIENTO DE LA INFRAESTRUCTURA, EQUIPAMIENTO Y REHABILITACIÓN TURÍSTICA 2020 / ECONOMÍA, INNOVACIÓN, DESARROLLO SUSTENTABLE Y EQUILIBRIO REGIONAL - TURISMO - DERECHOS HUMANOS E INCLUSIÓN SOCIAL

Referencia	Resumen Narrativo	Datos del Indicador					Avance de la Meta del Indicador					Medios de Verificación	Supuestos
		Nombre del Indicador / Descripción del Indicador	Método de Cálculo	Tipo / Dimensión / Frecuencia	Fórmula / Variables de la Fórmula	Unidad de Medida	Meta Reprogramada	Valor Logrado del Mes	Justificaciones Manuales	Valor Logrado Acumulado	%		
Actividad C0102	Aprobación de los recursos financieros para la ejecución de obras.	-Variación porcentual del monto de inversión de proyectos y obra de Infraestructura turística -Mide la variación porcentual del monto de inversión de proyectos y obra de infraestructura turística en el año actual con respecto al año anterior.	VARIACION_POR CENTUAL	GESTION EFICIENCIA ANUAL	$((MPOITT/MPOITT1)-1)*100$ MPOITT = Monto de inversión de proyectos y obra de infraestructura turística en el año actual MPOITT1 = Monto de inversión de proyectos y obra de infraestructura turística en el año anterior	Monto de inversión de proyectos y obra de infraestructura turística	268.15 114,127,859	0	Durante el mes de junio se continua con el proceso de solicitud de suficiencia presupuestal para estar en posibilidad de iniciar con las obras.	0	-100.00	www.chihuahua.com.mx/pbr.aspx	Los proyectos ejecutivos de infraestructura, equipamiento y rehabilitación turística están preparados para ingresarse al módulo del sistema correspondiente.
Actividad C0201	Presentación de los proyectos ejecutivos a los municipios con potencial turístico.	-Porcentaje de proyectos ejecutivos a los municipios con potencial turístico -Mide el porcentaje de proyectos ejecutivos a los municipios con potencial turístico presentados con respecto a los programados en el año actual	PORCENTUAL	GESTION EFICIENCIA ANUAL	$(NPEMPTT/NAPEMPT1)*100$ NPEMPTT = Número de proyectos ejecutivos presentados a los municipios con potencial turístico en año actual NAPEMPT1 = Número de proyectos ejecutivos a los municipios con potencial turístico programados en año actual	Proyectos ejecutivos presentados a los municipios con potencial turístico	100.00 1	0	En el mes de junio se continua con la suspensión del proceso de socialización con las comunidades involucradas en el proyecto, derivado por la pandemia del COVID-19.	0	0.00	www.chihuahua.com.mx/pbr.aspx	Los proyectos ejecutivos con potencial turístico cumplen con los requisitos para presentarse ante los municipios.
Actividad C0202	Socialización con diferentes grupos y/o comunidades involucrados en los proyectos ejecutivos.	-Porcentaje de proyectos de socialización para involucrar a diferentes grupos y/o comunidades en los proyectos infraestructura turística -Mide el porcentaje de proyectos concluidos de socialización para involucrar a diferentes grupos y/o comunidades en los proyectos infraestructura turística con respecto a lo programados en el año actual	PORCENTUAL	GESTION EFICIENCIA ANUAL	$(PSCT / PSPT1)*100$ PSCT = Proyectos de socialización concluidos en el año actual PSPT1 = PSPT1= Proyectos de socialización programados en el año actual	Proyectos de socialización concluidos	100.00 1	0	Durante el mes de junio se continua con la suspensión del proceso de socialización con las comunidades involucradas en el proyecto para la nueva estación en Divisadero, derivado por la pandemia del COVID-19.	0	0.00	www.chihuahua.com.mx/pbr.aspx	Los grupos y/o comunidades están de acuerdo en llevar acabo la socialización para la elaboración de nuevos proyectos de infraestructura turística que se desarrollan en su comunidad.
Actividad C0203	Atención a los municipios para la elaboración de nuevos proyectos ejecutivos.	-Porcentaje de atenciones a los municipios para la elaboración de nuevos proyectos ejecutivos -Mide el porcentaje de atenciones realizadas a los municipios para la elaboración de nuevos proyectos ejecutivos con respecto a las proyectadas en el año actual	PORCENTUAL	GESTION EFICIENCIA ANUAL	$(NARMENPET/NAPEMPT1)*100$ NARMENPET = Número de atenciones realizadas a los municipios para la elaboración de nuevos proyectos ejecutivos en año actual NAPEMPT1 = Número de atenciones proyectadas a los municipios para la elaboración de nuevos proyectos ejecutivos en año actual	Atenciones realizadas a los municipios para la elaboración de nuevos proyectos ejecutivos	100.00 4	0	En el mes de junio se continua sin programación de reuniones de trabajo con los municipios, derivado a la pandemia del COVID-19.	2	50.00	www.chihuahua.com.mx/pbr.aspx	Los municipios cuentan con potencial turístico.

Justificación de Diferencia de Avance con Respecto a las Metas Programadas

GOBIERNO DEL ESTADO DE CHIHUAHUA
SEGUIMIENTO A LA MATRIZ DE INDICADORES
del Mes de Junio del 2020

Hoja No. 4 de 4
Fecha de Impresión 23/07/2020
PRBRREP367

104-SECRETARIA DE INNOVACION Y DESARROLLO ECONOMICO

2K028D1/E206T2 - FORTALECIMIENTO DE LA INFRAESTRUCTURA, EQUIPAMIENTO Y REHABILITACIÓN TURÍSTICA 2020 / ECONOMÍA, INNOVACIÓN, DESARROLLO SUSTENTABLE Y EQUILIBRIO REGIONAL - TURISMO - DERECHOS HUMANOS E INCLUSIÓN SOCIAL

21602801
2021

1



Responsable de Programa

Dra. Nathalia Veronique Dasplas Fiel
Directora de Turismo



Titular de Dependencia

Ing. Alejandra de la Vega Arizpe
Secretaria de Innovación y Desarrollo Económico

1

GOBIERNO DEL ESTADO DE CHIHUAHUA
SEGUIMIENTO A LA MATRIZ DE INDICADORES
del Mes de Junio del 2020

Hoja No. 1 de 5
Fecha de Impresión 23/07/2020
PRBRREP357

104-SECRETARIA DE INNOVACION Y DESARROLLO ECONOMICO

2P009L1/E203T2 - PLANEACIÓN, EVALUACIÓN Y CONDUCCIÓN DEL DESARROLLO ECONOMICO 2020 / ECONOMÍA, INNOVACIÓN, DESARROLLO SUSTENTABLE Y EQUILIBRIO REGIONAL - INDUSTRIA - DERECHOS HUMANOS E INCLUSIÓN SOCIAL

Definición del Programa	Beneficiarios				
	Población	Tipo	Mujeres	Hombres	Total
Articulación eficaz de estrategias, políticas y programas del sector económico para la conservación de empleos de calidad para la población económicamente activa formal en el estado de Chihuahua a través de proyectos productivos, perfiles sectoriales y regionales, así como la creación de instrumentos de inteligencia de negocio que incidan en el desarrollo económico.	REFERENCIA	Unidades económicas para la población económicamente activa			124,219
	OBJETIVO	Unidades económicas para la población económicamente activa			72,244
	POSTERGADA	Unidades económicas para la población económicamente activa			51,975
	POTENCIAL	Unidades económicas para la población económicamente activa			124,219
Recursos del Programa					
	Presupuesto Autorizado	Presupuesto Modificado	Gasto	Variación Presupuesto Modificado vs Gasto	
	42,968,051	35,396,571	12,287,586	24,108,985	

Alineaciones

Alineación al Plan Nacional de Desarrollo

Alineación al Plan Estatal de Desarrollo

Eje	E2	Economía, Innovación, Desarrollo Sustentable y Equilibrio Regional
Tema	-	
Subtema	-	
Objetivo	01	Fortalecer la organización y el desarrollo de las capacidades de los sectores productivos del estado para promover un crecimiento sustentable con mejores ingresos para las y los chihuahuenses.
Estrategia	01	Promover el desarrollo equilibrado y armónico en las regiones del estado mediante el fortalecimiento de las vocaciones productivas con una visión sustentable.
Línea de Acción		

FUENTES DE FINANCIAMIENTO

Clave	Fuente	Origen	Porcentaje	Autorizado	Modificado	Gasto	Variación
1110120	RECURSOS DEL ESTADO 2020	ESTATAL	58.38	25,083,237	17,055,818	3,220,409	13,835,408
1219120	FINANCIAMIENTO INTERNO 2020	ESTATAL	0.00	0	0	0	0

OTRAS FUENTES DE FINANCIAMIENTO

Clave	Fuente	Programa	Origen	Porcentaje	Autorizado	Modificado	Gasto	Variación
1521620	FONDO GENERAL DE PARTICIPACIONES 2020	PLANEACIÓN, EVALUACIÓN Y CONDUCCIÓN DEL DESARROLLO ECONOMICO 2020	FEDERAL	41.62	17,884,815	17,502,237	7,809,547	9,692,689
1521620	FONDO GENERAL DE PARTICIPACIONES 2020		FEDERAL	0.00	0	0	0	0
1522420	FONDO DE ISR PARTICIPABLE SOBRE SERVIDORES PUBLICOS ESTATALES 2020		ESTATAL	0.00	0	0	0	0
1522420	FONDO DE ISR PARTICIPABLE SOBRE SERVIDORES PUBLICOS ESTATALES 2020	PLANEACIÓN, EVALUACIÓN Y CONDUCCIÓN DEL DESARROLLO ECONOMICO 2020	FEDERAL	0.00	0	595,085	14,197	580,888
2555619	REASIGNACIONES DE RECURSOS FEDERALES SECRETARIA DE COMUNICACIONES Y TRANSPORTE 2019		FEDERAL	0.00	0	0	0	0
2555619	REASIGNACIONES DE RECURSOS FEDERALES SECRETARIA DE COMUNICACIONES Y TRANSPORTE 2019	PLANEACIÓN, EVALUACIÓN Y CONDUCCIÓN DEL DESARROLLO ECONOMICO 2020	FEDERAL	0.00	0	1,243,432	1,243,432	0
2555620	REASIGNACIONES DE RECURSOS FEDERALES SECRETARIA DE COMUNICACIONES Y TRANSPORTE 2018		FEDERAL	0.00	0	0	0	0

Handwritten signature/initials in blue ink.

Handwritten signature/initials in blue ink.

GOBIERNO DEL ESTADO DE CHIHUAHUA
SEGUIMIENTO A LA MATRIZ DE INDICADORES
del Mes de Junio del 2020

104-SECRETARÍA DE INNOVACIÓN Y DESARROLLO ECONOMICO

2P009L1/E203T2 - PLANEACIÓN, EVALUACIÓN Y CONDUCCIÓN DEL DESARROLLO ECONÓMICO 2020 / ECONOMÍA, INNOVACIÓN, DESARROLLO SUSTENTABLE Y EQUILIBRIO REGIONAL - INDUSTRIA - DERECHOS HUMANOS E INCLUSIÓN SOCIAL

Referencia	Resumen Narrativo	Datos del Indicador					Avance de la Meta del Indicador					Medios de Verificación	Supuestos	
		Nombre del Indicador / Descripción del Indicador	Metodo de Cálculo	Tipo / Dimensión / Frecuencia	Fórmula / Variables de la Fórmula	Unidad de Medida	Meta Reprogramada	Valor Logrado del Mes	Justificaciones Mensuales	Valor Logrado Acumulado	%			
FIN	Contribuir en fortalecer la organización y el desarrollo de las capacidades de los sectores productivos del estado, para promover un crecimiento sustentable con mejores ingresos a las y los chihuahuenses a través de la conservación de empleos en las unidades económicas, para la población económicamente activa formal.	-Variación porcentual anual de conservación del empleo	VARIACION_POR CENTUAL	ESTRATEGICO	$((CET/CET1)-1)*100$ CET = Conservación de empleo en el año actual	Conservación de empleo	2.80	917,899	875,288	875,288	-1.97	En la Dirección de Gestión Se cuenta con estabilidad Económica en el estado de la Secretaría de Innovación y Desarrollo Económico del Gobierno del Estado de Chihuahua o en el hipervínculo: http://www.chihuahua.com.mx/pbr.aspx .		
		-Mide la variación porcentual anual de la conservación del empleo en el año actual con respecto al año anterior		EFICACIA	CET1 = Conservación de empleo en el año anterior	Conservación de empleo	892,899	892,899	892,899					
		-Variación porcentual de nuevos empleos del sector económico generados en el estado	VARIACION_POR CENTUAL	ESTRATEGICO	$((NESEGT/NESEGT1)-1)*100$ NESEGT = Nuevos empleos del sector económico generados en el año actual	Nuevos empleos del sector económico generados	149.23	25,000	4,440	-17,611	-275.57			En la Dirección de Gestión Económica en el estado de la Secretaría de Innovación y Desarrollo Económico del Gobierno del Estado de Chihuahua o en el hipervínculo: http://www.chihuahua.com.mx/pbr.aspx .
		-Mide la variación porcentual de nuevos empleos del sector económico generados en el estado en el año actual con respecto al año anterior		EFICACIA	NESEGT1 = Nuevos empleos del sector económico generados en el año anterior	Nuevos empleos del sector económico generados	10,031	10,031	10,031					
PROPOSITO	Articulación de estrategias, políticas y programas del sector económico para la conservación de empleos de calidad en las unidades económicas.	-Promedio del crecimiento anual del empleo formal en el estado	PROMEDIO	ESTRATEGICO	$(PCEFET/PCEFNT1)$ PCEFET = Promedio del crecimiento del empleo formal a nivel estatal en el año actual	Promedio del crecimiento del empleo formal a nivel estatal	1.56	3	0	-2	0.51	En la Dirección de Gestión Económica en el estado de la Secretaría de Innovación y Desarrollo Económico del Gobierno del Estado de Chihuahua o en el hipervínculo: http://www.chihuahua.com.mx/pbr.aspx .		
		-Mide el promedio del crecimiento anual del empleo formal en el estado con respecto al nacional en el año actual		EFICACIA	PCEFNT1 = Promedio del crecimiento del empleo formal a nivel nacional en el año actual	Promedio del crecimiento del empleo formal a nivel nacional	2	0	-5					
		-Promedio anual del salario diario	PROMEDIO	ESTRATEGICO	$(SDPE/SDPN)$ SDPE = Salario diario promedio estatal	Salario diario promedio estatal	0.99	384	400	400	0.98			En la Dirección de Gestión Existen las condiciones de Estrategia y Eficacia Institucional seguridad y económicas para de la Secretaría de Innovación y la consolidación de empresas Desarrollo Económico del Gobierno del Estado de Chihuahua o en el hipervínculo: http://www.chihuahua.com.mx/pbr.aspx .
		-Mide el promedio del salario diario estatal con respecto al nacional		EFICACIA	SDPN = Salario diario promedio nacional	Salario diario promedio nacional	388	408	408	408				
Componente C01	Proyectos productivos realizados	-Variación porcentual de proyectos productivos realizados	VARIACION_POR CENTUAL	ESTRATEGICO	$((PPRT/PPRT1)-1)*100$ PPRT = Proyectos productivos realizados en el año actual	Proyectos productivos realizados	-7.69	12	0	3	-76.92	En la Dirección de Gestión Existe interés de las y los inversionistas para invertir en los proyectos productivos de la Secretaría de Innovación y Desarrollo Económico del Gobierno del Estado de Chihuahua o en el hipervínculo: http://www.chihuahua.com.mx/pbr.aspx .		
		-Mide la variación porcentual de proyectos productivos realizados en el año actual con respecto al año anterior		EFICACIA	PPRT1 = Proyectos productivos realizados en el año anterior	Proyectos productivos realizados	13	13	13					

[Handwritten signature]

[Handwritten signature]

GOBIERNO DEL ESTADO DE CHIHUAHUA
SEGUIMIENTO A LA MATRIZ DE INDICADORES
del Mes de Junio del 2020

104-SECRETARIA DE INNOVACION Y DESARROLLO ECONOMICO

2P009L1/E203T2 - PLANEACIÓN, EVALUACIÓN Y CONDUCCIÓN DEL DESARROLLO ECONOMICO 2020 / ECONOMÍA, INNOVACIÓN, DESARROLLO SUSTENTABLE Y EQUILIBRIO REGIONAL - INDUSTRIA - DERECHOS HUMANOS E INCLUSIÓN SOCIAL

Referencia	Resumen Narrativo	Datos del Indicador					Avance de la Meta del Indicador					Medios de Verificación	Supuestos		
		Nombre del Indicador / Descripción del Indicador	Método de Cálculo	Tipo / Dimensión / Frecuencia	Fórmula / Variables de la Fórmula	Unidad de Medida	Meta Reprogramada	Valor Logrado del Mes	Justificaciones Mensuales	Valor Logrado Acumulado	%				
Componente C02	Perfiles sectoriales y regionales consolidados.	-Variación porcentual de perfiles sectoriales y regionales consolidados -Mide la variación porcentual de perfiles sectoriales y regionales consolidados en el año actual con respecto al año anterior	VARIACION_POR ESTRATEGICO CENTUAL	EFICACIA	ANUAL	$((PSRT/PSRT1)-1)*100$ PSRT = Perfiles sectoriales y regionales consolidados en el año actual PSRT1 = Perfiles sectoriales y regionales consolidados en el año anterior	Perfiles sectoriales y regionales consolidados	30.00	13	1		2	-80.00	En la Dirección de Gestión Estratégica y Eficacia Institucional Información socio - económica de la Secretaría de Innovación y Desarrollo Económico del Gobierno del Estado de Chihuahua o en el hipervínculo: http://www.chihuahua.com.mx/pbr.aspx .	Se cuenta con las fuentes de información socio - económica requerida.
									10	10		10			
Actividad C0101	Identificación de proyectos productivos en el estado	-Variación porcentual de proyectos productivos identificados por sector estratégico -Mide la variación porcentual de proyectos productivos identificados por sector estratégico en el año actual con respecto al año anterior	VARIACION_POR GESTION CENTUAL	EFICIENCIA	ANUAL	$((PPT/PPT1)-1)*100$ PPT = Proyectos productivos identificados en el año actual PPT1 = Proyectos productivos identificados en el año anterior	Proyectos productivos identificados	20.00	12	0	En este mes de junio se continua con la etapa de identificar nuevos proyectos productivos.	5	-50.00	En la Dirección de Gestión Estratégica y Eficacia Institucional del sector socio-económico de la Secretaría de Innovación y Desarrollo Económico del Gobierno del Estado de Chihuahua o en el hipervínculo: http://www.chihuahua.com.mx/pbr.aspx .	Existe interés de los actores socio-económico para sumarse en los proyectos productivos
									10	10		10			
			VARIACION_POR GESTION CENTUAL	EFICIENCIA	ANUAL	$((PPRPLVUET/PPRPLVUET1)-1)*100$ PPRPLVUET = Proyectos productivos que identifican la posición real de la proveeduría local para vincularlos con las unidades económicas que permitan localmente focalizar las oportunidades de crecimiento económico y sustentable de las empresas. -Mide la variación porcentual de proyectos que identifican la posición real de la proveeduría local para vincularlos con las unidades económicas que permitan localmente focalizar las oportunidades de crecimiento económico y sustentable de las empresas en el año actual con respecto al año anterior	Proyectos productivos que identifican la posición real de la proveeduría local para vincularlos con las unidades económicas que permitan localmente focalizar las oportunidades de crecimiento económico y sustentable de las empresas en el año actual	0.00	3	1		1	-66.67	En la Dirección de Gestión Estratégica y Eficacia Institucional de la Secretaría de Innovación y Desarrollo Económico del Gobierno del Estado de Chihuahua o en el hipervínculo: http://www.chihuahua.com.mx/pbr.aspx .	
								3	3		3				
Actividad C0102	Gestión en la intervención de la solución a los problemas del sector económico que se presentan en el estado	-Variación porcentual de gestiones realizadas -Mide la variación porcentual de gestiones realizadas en el año actual con respecto al año anterior	VARIACION_POR GESTION CENTUAL	EFICIENCIA	ANUAL	$((GRT/GRT1)-1)*100$ GRT = Gestiones realizadas en el año actual GRT1 = Gestiones realizadas en el año anterior	Gestiones realizadas	-37.98	80	19		97	-24.81	En la Dirección de Gestión Estratégica y Eficacia Institucional de la Secretaría de Innovación y Desarrollo Económico del Gobierno del Estado de Chihuahua o en el hipervínculo: http://www.chihuahua.com.mx/pbr.aspx .	Existe la voluntad de los actores en la solución de la problemática a resolver
									129	129		129			

GOBIERNO DEL ESTADO DE CHIHUAHUA
SEGUIMIENTO A LA MATRIZ DE INDICADORES
del Mes de Junio del 2020

104-SECRETARIA DE INNOVACION Y DESARROLLO ECONOMICO

2P009L1/E203T2 - PLANEACIÓN, EVALUACIÓN Y CONDUCCIÓN DEL DESARROLLO ECONOMICO 2020 / ECONOMÍA, INNOVACIÓN, DESARROLLO SUSTENTABLE Y EQUILIBRIO REGIONAL - INDUSTRIA - DERECHOS HUMANOS E INCLUSIÓN SOCIAL

Referencia	Resumen Narrativo	Datos del Indicador					Avance de la Meta del Indicador					Medios de Verificación	Supuestos		
		Nombre del Indicador / Descripción del Indicador	Método de Cálculo	Tipo / Dimensión / Frecuencia	Fórmula / Variables de la Fórmula	Unidad de Medida	Meta Reprogramada	Valor Logrado del Mes	Justificaciones Mensuales	Valor Logrado Acumulado	%				
Actividad C0201	Elaboración de estudios socioeconómicos	-Variación porcentual de estudios socioeconómicos realizados. -Mide la variación porcentual de estudios socioeconómicos realizados en el año actual con respecto al año anterior	VARIACION_POR GESTION CENTUAL	EFICIENCIA	ANUAL	$((ESET/ESET1)-1)*100$	Estudios socioeconómicos realizados	65	12		52	-20.00	En la Dirección de Gestión Estratégica y Eficacia Institucional de la Secretaría de Innovación y Desarrollo Económico del Gobierno del Estado de Chihuahua o en el hipervínculo: http://www.chihuahua.com.mx/pbr.aspx .	Las empresas brindan sus datos económicos	
			ESET = Estudios socioeconómicos realizados en el año actual												
		-Porcentaje del estudio para la identificación de la disponibilidad de mano de obra con perspectiva de género por región -Mide el porcentaje del estudio para la identificación de la disponibilidad de mano de obra con perspectiva de género por región realizado con respecto al programado en el año actual	PORCENTUAL	EFICIENCIA	ANUAL	$(EIDMOPGRRT1/EIDMOPGRPT1)*100$	Estudio para la identificación de la disponibilidad de mano de obra con perspectiva de género por región realizado	1	100.00	0	La elaboración del estudio para la identificación de la disponibilidad de mano de obra con perspectiva de género por región, está programado en el tercer trimestre del año 2020.	0			0.00
			EIDMOPGRRT1 = Estudio para la identificación de la disponibilidad de mano de obra con perspectiva de género por región realizado en el año actual												
				$EIDMOPGRPT1 =$ Estudio para la identificación de la disponibilidad de mano de obra con perspectiva de género por región programado en el año actual	Estudio para la identificación de la disponibilidad de mano de obra con perspectiva de género por región programado	1	1	1		1					
Actividad C0202	Atención a las y los usuarios con información socio-económica	-Variación porcentual de las y los usuarios atendidos -Mide la variación porcentual de las y los usuarios atendidos en el año actual con respecto al año anterior	VARIACION_POR GESTION CENTUAL	EFICIENCIA	ANUAL	$((LUAT/LUAT1)-1)*100$	Las y los usuarios atendidos	350	8		51	-85.71	En la Dirección de Gestión Estratégica y Eficacia Institucional de la Secretaría de Innovación y Desarrollo Económico del Gobierno del Estado de Chihuahua o en el hipervínculo: http://www.chihuahua.com.mx/pbr.aspx .	Las y los usuarios solicitan información socioeconómica	
			LUAT = Las y los usuarios atendidos en el año actual												
			LUAT1 = Las y los usuarios atendidos en el año anterior												
					Las y los usuarios atendidos	357	357	357		357					


Justificación de Diferencia de Avance con Respecto a las Metas Programadas

Responsable de Programa

C.P.C. Miguel García Saldola
Director Administrativo

GOBIERNO DEL ESTADO DE CHIHUAHUA
SEGUIMIENTO A LA MATRIZ DE INDICADORES
del Mes de Junio del 2020

104-SECRETARIA DE INNOVACION Y DESARROLLO ECONOMICO

Titular de Dependencia

Ing. Alejandra de la Vega Arizpe
Secretaria de Innovación y Desarrollo Económico

2800901
5/6/